

# Uppföljning av insatser inom Samordningsförbundet Uppsala län

Kvartal 1 och 2

2021



## Innehåll

<b>Sammanfattning</b> .....	1
<b>Bakgrund</b> .....	1
<b>Insatser</b> .....	2
<b>Resultat av i insatsen angivna mål</b> .....	3
<b>Utfall av beviljad budget</b> .....	4
<b>Kvalitetssäkring av insatsen</b> .....	6
Styrgruppsmöten enligt avtal .....	6
Uppföljning enligt avtal .....	7
Kontroll målgrupp/metod .....	7
Jämlikhet/jämställdhet.....	7
Avvikelser mål/målgrupp .....	7
<b>Statistik</b> .....	8
Beviljade insatser i förhållande till förbundets mål .....	8
Utfall för deltagare .....	8
Målgrupp .....	11
<b>Avslutade insatser kvartal 1 och 2</b> .....	13
<b>Sammanfattning och reflektioner</b> .....	14

## Sammanfattning

Under första halvåret 2021 har 15 finansierade insatser varit i gång. Tre insatser har startat och en insats har avslutats under perioden.

## Bakgrund

Detta dokument bygger på information från aktuella insatser finansierade av Samordningsförbundet Uppsala län. Informationen inhämtas från statistik i SUS (Sektorsövergripande system för uppföljning av samverkan och finansiell samordning inom rehabiliteringsområdet) samt från kvartalsrapporter och rekvisitioner inlämnade av respektive styrgrupp och från budget.

För flera insatser är lokusgruppen även styrgrupp medan det för andra insatser finns en specifik styrgrupp. Denna information har sedan sammanställts och analyserats för att ge en bild av nuläget i insatserna i länet.

Innehållet i detta dokument baseras på information för kvartal 1 och 2 år 2021.

## Insatser

Nedan följer en lista över de 15 insatser som varit i gång under aktuell period, kvartal 1 och 2 år 2021, och som därmed ryms i denna uppföljning. I listan anges insatserna med fullständigt insatsnamn, så som det angetts i ansökan. I de tabeller som finns i PM:et och i text benämns vissa insatser med förkortade namn på grund av utrymmesskäl.

Tabell 1. Insatser

<b>Individinsatser</b>	<b>Start</b>	<b>Avslut</b>
Enköping, Jobbcentrum - Ung, Jobbcentrum – Rehab	2018-02-01	2021-12-31
Håbo, Framsteget	2018-01-01	2021-12-31
Knivsta, En väg in – flera vägar ut	2018-01-01	2021-12-31
Östhammar, Bryggan	2018-03-01	2023-08-31
Tierp, Växtverket	2019-09-01	2021-12-31
Heby, Plattform för individstöd i samverkan	2021-01-01	2024-12-31
<b>Strukturinsatser</b>		
Studie REKO Ortopedmottagningen	2019-07-01	2021-09-30
Älvkarleby, Lokussamordnare	2018-04-01	2023-03-31
Uppsala, Lokussamordnare	2020-01-01	2022-12-31
Uppsala, Implementering av ”rutin för flerpartssamverkan”	2020-01-01	2021-12-31
Nya vägar för samverkan	2020-10-01	2021-12-31
Reg.Ex.Pro	2020-10-01	2023-09-30
Uppsala, Digital plattform för stöd i studier och digitaliserad samhällsorientering	2021-01-01	2022-07-01
Älvkarleby, Samverkan-implementering av flerpartsrutin	2021-04-01	2021-12-31
<b>Avslutad insats under kvartal 1 och 2</b>		
Uppsala, Ung Intro	2018-05-21	2021-08-31

## Resultat av i insatsen angivna mål

Här ges information kring hur varje insats ligger till när det gäller de mål som angivits i ansökan till Samordningsförbundet. Det som bedöms vara i fas med ansökan är markerat med grönt, det som behöver hållas under uppsikt markerat med gult och det som behöver åtgärdas alternativt skickas in en avvikelserapport på är markerat med rött.

Tabell 2. Nuläge mål

Individinsatser	Insatsen ligger i fas gällande uppsatta mål:	Styrgruppens prognos för måluppfyllelse:
Enköping, Jobbcentrum	Ja	Ja
Håbo, Framsteget	Ja	Ja
Knivsta, En väg in – flera vägar ut	Ja	Ja
Östhammar, Bryggan	Ja	Ja
Tierp, Växtverket	Nej	Nej
Heby, Plattform för individstöd i samverkan	Ja	Ja
<b>Strukturinsatser</b>		
Studie REKO	Ja	Ja
Ortopedmottagningen		
Älvkarleby, Lokussamordnare	Ja	Ja
Uppsala, Lokussamordnare		
Uppsala, Rutin för flerpattssamverkan	Ja	Ja
Nya vägar för samverkan	Ja	Ja
Reg.Ex.Pro	Ja	Ja
Uppsala, Digital plattform...	Ja	Ja
Älvkarleby, Samverkan	Ja	Ja

Samtliga insatser utom Tierp-Växtverket har beskrivit att de ligger i fas gällande uppsatta mål. Bedömningen av Tierp-Växtverket är att insatsens uppsatta mål ej kommer att nå inom ramen för insatstiden. Dessa orsaker är framför allt pandemi-relaterade.

## Utfall av beviljad budget

Nedan ges information om hur insatserna förhåller sig till angiven budget, huruvida någon insats inte nyttjat beviljade resurser eller inte startat i tid samt prognos för budgetutfall framåt.

Tabell 3. Förutsättningar för utfall

Individinsatser	Start i tid*:	Vakanser SOF-medel:	Vakanser egenfinansierade resurser	Inkomna avvikelser gällande budget
Enköping, Jobbcentrum	-	Nej	Nej	Nej
Håbo, Framsteget	-	Nej	Nej	Nej
Knivsta, En väg in – flera vägar ut	-	Nej	Nej	Ja
Östhammar, Bryggan	-	Nej	Nej	Nej
Tierp, Växtverket	-	Ja	Nej	Ja
Heby, Plattform för individstöd i samverkan	Ja	Ja	Nej	Ja
<b>Strukturinsatser</b>				
Studie REKO Ortopedmottagningen	-	Nej	Nej	Nej
Älvkarleby, Lokussamordnare	-	Nej	Nej	Nej
Uppsala, Lokussamordnare	-			
Uppsala, Rutin för flerpartssamverkan	-	Nej	Nej	Nej
Nya vägar för samverkan	-	Nej	Nej	Nej
Reg.Ex.Pro	-	Nej	Nej	Ja
Uppsala, Digital plattform...	Ja	Ja	Nej	Nej
Älvkarleby, Samverkan	Ja	Nej	Nej	Nej

\*Redovisas endast för nystartade insatser.

Tre insatser har uppgett att de haft vakanser i tjänster som finansieras av förbundet. Det gäller Heby-Plattform för individstöd i samverkan, Uppsala-Digital plattform för stöd i studier och en digitaliserad samhällsorientering samt Tierp-Växtverket. Heby och Tierp har lämnat in en avvikelse gällande budget utifrån dessa orsaker.

Tabell 4. Prognos och utfall budget

Insats		Q1 - Q2 2021			Not
		Utfall TSEK	Budget TSEK	Förbr kvot	
Håbo	Framsteget	1219	1230	99%	
Östhammar	Bryggan	865	775	112%	
Knivsta	En väg in-flera vägar ut	633	728	87%	
Enköping	Jobbcentrum	915	1010	91%	
Älvkarleby	Lokussamordnare	29	35	83%	Avslutad*
Älvkarleby	Lokussamordnare	41	40	103%	
Älvkarleby	Samverkan impl av rutin	122	118	103%	
Tierp	Växtverket	784	970	81%	
Region U-a	REKO	221	206	107%	
Uppsala	Impl rutin flerpartsm	490	525	93%	
Region U-a	RegExPo	436	709	61%	
Uppsala	Ung Intro	829	829	100%	Avslutad
Uppsala	Lokussamordnare	185	180	103%	
Uppsala	Digital plattform för stöd	268	658	41%	
Heby	Plattform för individstöd	637	1060	60%	
Heby	Nya vägar för samarbeten	282	385	73%	

Som framgår i tabellen ovan så är det en del av insatserna som ligger över sin budget efter halvåret 2021. Sett till beloppen så handlar det om relativt små summor. En insats kan inte få rekviderat för mer än vad som är beviljat enligt beslut. Ett antal insatser ligger under sina budgetar vilket gör att sammantaget, för alla insatser, är det rekviderat för ett lägre belopp än vad som är budgeterat. Eftersom varje årsskifte är en brytpunkt i budgeten så återlämnas ej nyttjade medel till förbundet om inte avvikelser lämnats in av styrgruppen med begäran att få flytta över medel till nästkommande år. Avvikelsen ska då granskas och en bedömning görs om ej nyttjade medel ska få flyttas över. Detta beslut tas av förbundschef. Kansliet har en regelbunden dialog med insatserna för att följa upp hur budgetens följs och att avvikelserapporter görs.

(\* Lokussamordnare Älvkarleby redovisas som två poster, då en förlängning av insatsen skett och den fortsätter till mars 2023).

## Kvalitetssäkring av insatsen

Här ges information om styrgruppernas arbete i förhållande till insatserna. Enligt policy för finansiering från Samordningsförbundet skall styrgruppsmöten hållas minst fyra gånger per år, ett per kvartal. I samband med beviljande om finansiering sker också en överenskommelse om uppföljning och visst kvalitetsarbete, till exempel när det gäller jämlikhet och jämställdhet och regelbunden kontroll av att målgruppen är den som angetts i ansökan.

Tabell 5. Kvalitetssäkring

Individinsatser	Styrgruppsmöten enl. avtal:	Alla ord. representanter i styrgruppen deltagit:	Uppföljning enl. avtal:	Kontroll metod/målgrupp		Jämlikhet/jämställdhet		Avvikelse mål/målgrupp
				Ja	Ja	Ok	Ok	
Enköping, Jobbcentrum	Ja	Ja	Ja	Ja	Ja	Ok	Ok	Nej
Håbo, Framsteget	Ja	Nej	Ja	Ja	Ja	Ok	Ok	Nej
Knivsta, En väg in – flera vägar ut	Ja	Ja	Ja	Ja	Ja	Ok	Ok	Nej
Östhammar, Bryggan	Ja	Nej	Ja	Ja	Ja	Ok	Ok	Nej
Tierp, Växtverket	Ja	Nej	Ja	Ja	Ja	Ok	Ok	Nej
Heby, Plattform för individstöd i samverkan	Ja	Ja	Nej	Ja	Ja	Ok	Ok	Nej
<b>Strukturinsatser</b>								
Studie REKO Ortopedmottagningen	Ja	Ja	Ja	Ja	Ja	Ok	Ok	Nej
Älvkarleby, Lokussamordnare	Ja	Nej	Ja	Ja	Ja	Ok	Ok	Nej
Uppsala, Lokussamordnare	Ja	Nej	Ja	Ja	Ja	Ok	Ok	Nej
Uppsala, Rutin för flerpartssamverkan	Ja	Ja	Ja	Ja	Ja	Ok	Ok	Nej
Nya vägar för samverkan	Ja	Ja	Ja	Ja	Nej	Ok	Ok	Nej
Reg.Ex.Pro	Ja	Nej	Ja	Ja	Nej	Ok	Ok	Nej
Uppsala, Digital plattform...	Ja	Ja	Ja	Ja	Ja	Ok	Ok	Nej
Älvkarleby, Samverkan	Ja	Ja	Ja	Ja	Ja	Ok	Ok	Nej

Styrgruppsmöten enligt avtal

Styrgruppens uppgifter är att säkerställa att insatsen ligger i linje med övergripande mål. Styrgruppen ska kontinuerligt följa upp resultaten och besluta om ändringar. En förutsättning för att detta ska vara möjligt är att parternas deltagande i styrgruppen är kontinuerligt. Detta är betydelsefullt för att insatsen ska hålla rätt kurs och för att nödvändiga beslut ska kunna tas.

Samtliga insatser har angett att styrgruppsmöte ägt rum enligt avtal. Sex insatser har uppgett att ordinarie styrgruppsmedlemmar har saknats vid ett eller flera möten.

Uppföljning enligt avtal

Enligt förbundets policy ska insatserna följas upp i SUS, i de fall det är tillämpligt. Utöver detta så ska insatserna rapportera resultat i förhållande till uppsatta mål. Kvartalsrapporterna ska inlämnas till förbundet senast en månad efter avslutat kvartal. Detta har samtliga insatser gjort enligt plan. Plattform för individstöd i Heby har uppgett att de inte kunnat SUS:a (registrera deltagare i SUS). Detta beror på att de haft svårigheter med anledning av pandemin, att inhämta de samtycken från deltagarna som krävs för att få inregistrera i SUS. Det finns bättre förutsättningar för att kunna inhämta samtycken från nu och framåt.

Kontroll målgrupp/metod

Genom denna fråga kontrollerar insatsen att de är klara över vilken målgrupp de riktar sig till och vilken metod de avser sig använda. Styrgruppen bör sträva efter tydlighet i dessa frågor. Dessa parametrar bedömer förbundet vara av betydelse och en framgångsfaktor för en lyckad måluppfyllelse och en lyckad insats. Styrgrupperna bör regelbundet stämma av så att insatsen når den målgrupp som angetts i ansökan (alternativt gjort justeringar utifrån de lärdomar som gjorts) samt den metod som angetts. Två av insatserna av strukturell karaktär har angett att de med hänvisning till att insatsen är just en strukturinsats och saknar målgrupp, inte gjort någon kontroll av målgruppen. Övriga insatser har uppgett att de kontrollerat målgrupp och metod.

Jämlikhet/jämställdhet

Samtliga insatser har uppgett i sin rapportering att de diskuterat frågor kring jämställdhet och jämlikhet på sina styrgruppsmöten och/eller i insatsens löpande arbete. Kansliet påminner kontinuerligt om vikten av att låta dessa perspektiv genomsyra arbetet i styrgrupperna och i insatserna. Verktöget ”Genuskompassen<sup>1</sup>” anges hos några av individinsatserna att det används.

Förbundet ingår sedan kvartal 1 i den nationella satsningen ”Stoppa Våldet” som innebär att ställa frågor om våldsutsatthet till samtliga deltagare i en insats. Det innebär också att kartlägga vilket stöd som finns och kunna hänvisa en utsatt individ till rätt hjälp. Tre av individinsatserna har anslutit sig till detta projekt och har lyft det som ett arbete med jämställdhetsfrågan. Från förbundets sida ser vi detta som en del i att bidra till att uppfylla nationella mål om jämställdhet i linje med Agenda 2030, att mäns våld mot kvinnor ska upphöra.

Avvikelse mål/målgrupp

Ingen insats har under aktuell period lämnat in avvikelse gällande mål eller målgrupp.

---

<sup>1</sup> Genuskompassen är ett verktyg som tagits fram av några samordningsförbund i Västra Götaland för att underlätta arbetet med jämställdhetsfrågor.



## Statistik och kostnader

### Beviljade insatser i förhållande till förbundets mål

I verksamhetsplanen för 2021 har styrelsen bestämt prioritering för beviljade insatser, där merparten ska vara riktade mot individ, därefter struktur och slutligen även kompetenshöjande insatser. Av de 15 insatser som varit i gång under perioden så är åtta av strukturell karaktär och sju är individinsatser. Strukturinsatserna är i regel mindre kostsamma. Utifrån ett ekonomiskt fördelningsperspektiv gick 68 % av finansieringen till individinsatser under det första halvåret, vilket således var helt i linje med styrelsen prioritering.

### Utfall för deltagare

Här anges antalet deltagare inom aktuella insatser sett till hela insatsperioden, t o m 2021-06-30. Det antal deltagare som anges är individer som registrerats med personuppgifter i SUS.

I verksamhetsplanen för 2021 finns beskrivet att målet är att insatserna bidrar till att individer förbättrar sina möjligheter att *komma in* på eller *närma* sig arbetsmarknaden.

Förrehabiliterande insatser har inte som primärt mål att deltagare ska gå direkt till arbete och/eller studier. I de insatser som syftar till förrehabilitering ska minst 80 procent av individerna ha en plan för vidare rehabilitering mot arbete och eller studier. Alla deltagare i insatserna har en sådan plan, vilket ger ett 100% utfall.

Under perioden har 142 deltagare (med personuppgifter) avslutats från förbundets insatser. 101 deltagare (71 %) är utskrivna till arbete/studier/arbetsökande. Av dessa så är 90 personer utskrivna till arbete och/ eller studier efter avslutad insats (63 %, varav 42 % kvinnor och 58 % män). 48 personer (33 %) har skrivits ut till bland annat fortsatt rehab (15 kvinnor och 15 män), sjukdom (5 kvinnor och 3 män), föräldraledighet, flytt, eller övriga orsaker.

Samtliga av insatserna är av förrehabiliterande art, sett till de mål som satts upp för insatsen. Insatserna har inte det primära målet att mäta antalet deltagare som skrivs ut till arbete/studier. I stället är; ” x andel av deltagarna ska ha en plan för vidare rehabilitering” eller ”x andel av deltagarna ska gå vidare till praktik efter deltagande i insatsen” exempel på mål i förrehabiliterande insatser. Trots detta ser vi, eftersom alla individinsatser ska registrera sina deltagare i SUS, att det sker utskrivning till både arbete, studier och aktivt arbetsökande. Med bakgrund av att detta inte alltid är ett primärt mål med insatsen är resultatet mycket bra.

Det saknas fortfarande ett enhetligt och strukturerat sätt att mäta progression mot arbete/studier i de insatser som finansieras inom förbundet. Varje insats mäter detta på eget upparbetat sätt genom exempelvis skalfrågor. Det utvecklingsarbete som påbörjades under våren 2021 med progressionsmätning utifrån danska BIP<sup>2</sup> kommer fortsätta under hösten. Fem av länets kommuner, och de insatser som bedrivs där, kommer påbörja mätningar i enlighet med det som utvecklas av kansliet och som kallas SMAIL (Skattning Mot Arbete i Länet). Det finns goda förhoppningar om att det på sikt kommer leda till ett strukturerat arbetssätt för progressionsmätning och verkliga insatser för deltagare.

---

<sup>2</sup> BIP står för Beskeftigelses Indikator Projektet, genomfört av Vaeksthusets Forskningscenter i Danmark.

Tabell 6. Utfall för deltagare

Individinsatser	Inregistrerade perioden			Avslutade perioden			Avslutade under hela insatsperioden			Pågående deltagare		
	Jan-juni			Jan-juni			t.o.m. sista juni			per sista juni		
	K	M	S: a	K	M	S: a	K	M	s: a	K	M	S: a
<b>Framsteget Håbo</b>	17	20	37	12	20	32	98	126	224	19	30	49
<b>Plattform för individstöd samverkan Heby</b>	0	0	0	0	0	0	0	0	0	0	0	0
<b>Jobbcentrum (ung/rehab)</b>	21	27	48	14	30	44	86	108	194	54	49	103
<b>Bryggan Östhammar</b>	2	6	8	0	2	2	13	14	27	5	14	19
<b>Ung intro</b>	2	3	5	22	14	36	34	37	71	5	5	10
<b>Växtverket</b>	2	3	5	2	1	3	2	4	6	6	8	14
<b>En väg in flera vägar ut</b>	14	10	24	13	12	25	39	38	77	8	5	13
Summa:	58	69	127	63	79	142	272	327	599	97	111	208

Fördelning kvinnor/män: 46% 54% 44% 56% 45% 55% 47% 53%

Individinsatser	Antal till arbete och eller studier			Andel till arbete och eller studier			Andel med handlingsplan
	t om sista juni						
	K	M	S: a	K	M	S: a	
<b>Framsteget Håbo</b>	11	17	28	92%	85%	88%	100 %
<b>Plattform för individstöd samverkan Heby</b>	0	0	0	0%	0%	0%	N/A
<b>Jobbcentrum (ung/rehab)</b>	9	22	31	64%	73%	70%	100%
<b>Bryggan Östhammar</b>	0	0	0	0%	0%	0%	100%
<b>Ung intro</b>	9	4	13	41%	29%	36%	100%
<b>Växtverket</b>	1	0	1	50%	0%	33%	100%
<b>En väg in flera vägar ut</b>	8	9	17	62%	75%	68%	100%
Summa:	38	52	90			63%	100%

Fördelning kvinnor/män: 42% 58%

Tabell 7. Antal anonyma individer registrerade i insatserna, under halvåret.

Individinsatser	Antal anonymt registrerade i SUS
	t om sista juni S: a
Framsteget Håbo	1
Plattform för individstöd samverkan Heby	0
Jobbcentrum (ung/rehab)	1
Bryggan Östhammar	0
Ung intro	0
Växtverket	0
En väg in flera vägar ut	0
Summa:	2

Anonymt registrerad blir en deltagare som ej lämnat samtycke till att lämna personuppgifter eller har skyddade personuppgifter. En anonym individ kan inte skrivas ut utan blir en ”pinne” i statistiken.

Tabell 8. Avslutningsanledningar arbete/studier/arbetsökande

	K	M	tot.
subventionerat arbete	14	27	41
ej subventionerat arbete	9	16	25
eget företag	0	0	0
Arbetar 25 %	2	1	3
Arbetar 40 %		2	2
Arbetar 50 %	5	3	8
Arbetar 70 %		1	1
Arbetar 75 %	2	2	4
Arbetar 100 %	14	34	48
<b>S: a Arbete</b>	<b>23</b>	<b>43</b>	<b>66</b>
studerande	15	9	24
<b>S: a Arbete och/ eller studerande</b>	<b>38</b>	<b>52</b>	<b>90</b>
<b>Aktivt arbetsökande</b>	<b>4</b>	<b>11</b>	<b>15</b>

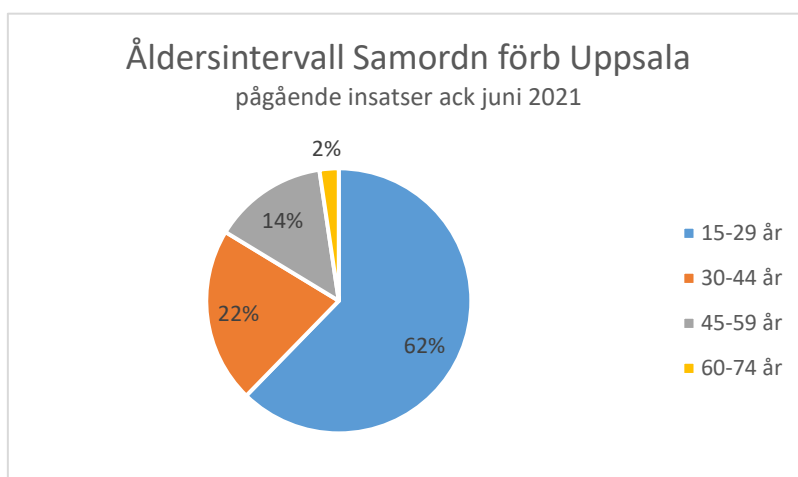
Utifrån tabellen kan utläsas att 14 av 23 kvinnor (60 %) i anställning har en subventionerad anställning, 27 av 43 män (62 %) Det innebär att kvinnor och män i liknande utsträckning har subventionerade anställningar. När det gäller ej subventionerad anställning så är det 16 av 43 män (37%) som gått till detta. För kvinnor är det motsvarande 9 av 23 (39 %). 15 av 38 kvinnor (39%) studerar. Motsvarande siffra för männen är 17 %.

Det går också att se att 20 % av männen jämfört med 39 % av kvinnorna har deltidsanställningar. Av de som registrerats som heltidsarbetande så är fördelningen 61 % kvinnor och 80 % män. Mer än dubbelt så många som kvinnor är aktivt arbetsökande.

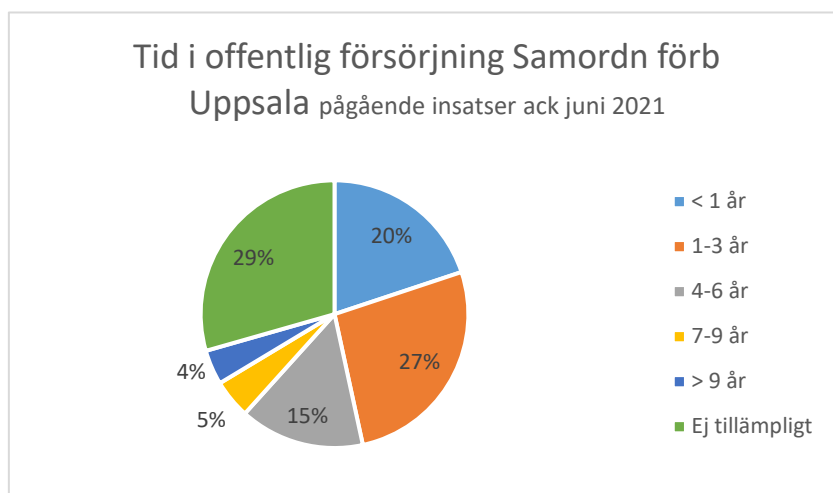
### Målgrupp

Utifrån de deltagare som är inskrivna under perioden ser målgruppen ser ut så här:

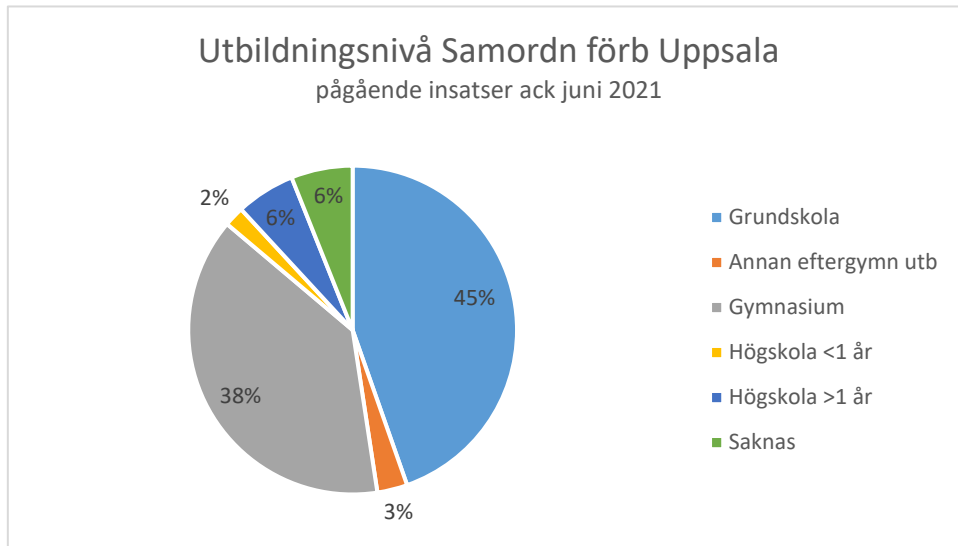
- 46 % är kvinnor och 54 % är män
- 62 % är yngre än 30 år. I den gruppen unga är det fler män än kvinnor.



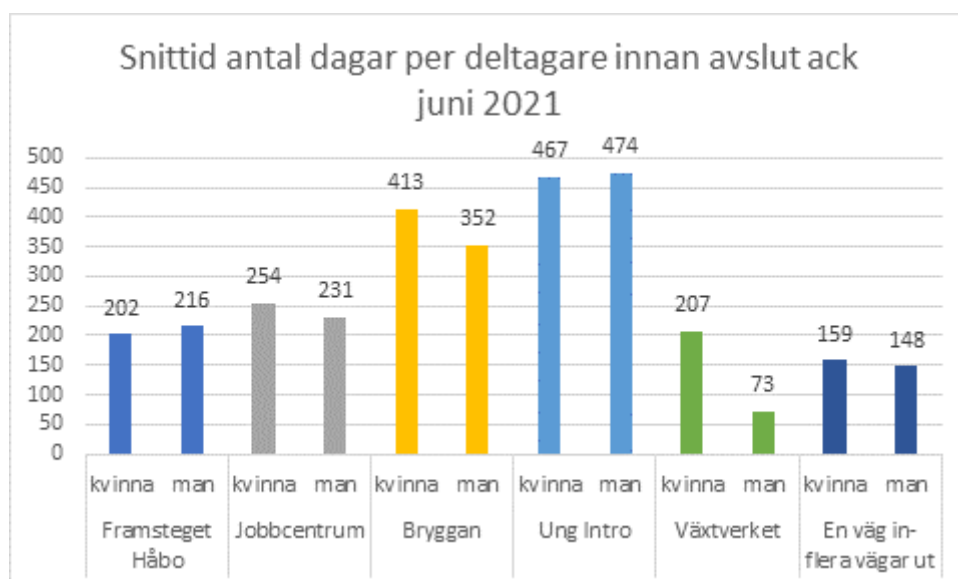
- 24 % har haft offentlig försörjning i mer än 3 år. Något fler kvinnor än män i den gruppen.



- 45 % har högst grundskoleexamen som högsta avslutade utbildning, varav fler män än kvinnor. 11 % har någon form av eftergymnasial utbildning varav ungefär lika många män som kvinnor.



I diagrammet nedan visas snittid i antal dagar för individers inskrivning i de olika insatserna, fördelat på kön. Det är inga stora skillnader mellan könen på det stora hela, det är större variation mellan insatserna. Störst skillnad mellan könen är det i Växtverket där kvinnor är betydligt längre tid inskrivna än männen. Dock är det ett litet antal personer det handlar om totalt. Värt att notera är att Bryggan som såväl Ung Intro är insatser av den karaktären att målgruppen är ung och står mycket långt ifrån arbetsmarknaden och där det många gånger kräver en längre tids insats innan utskrivning vilket kan förklara de höga snittiderna.



## Avslutade insatser kvartal 1 och 2

Ung Intro, Uppsala		INDIVIDINSATS
Insatsägare och samverkanspartner:	Uppsala kommun, Region Uppsala, Försäkringskassan och Arbetsförmedlingen	
Insatsperiod:	2018-05-21-2021-06-30	
<p>Sammanfattning: Insatsen har pågått lite drygt tre år. Uppsala kommun var insatsägare med Försäkringskassan, Arbetsförmedlingen och Region Uppsala som samverkanspartner. Syftet var att skapa en pilotverksamhet för ungdomar som uppbär aktivitetsersättning och är i behov av förrehabiliterande insatser för att nå det förstärkta samarbetet mellan Försäkringskassan och Arbetsförmedlingen. De unga skulle få hjälp att bryta inaktivitet och social isolering, få möjlighet att ta ansvar för sin planering och öka tilltron till den egna förmågan och motivationen till arbete. Medarbetarna i insatsen har arbetat enligt Case management-metodiken.</p>		
Övergripande mål:	<ul style="list-style-type: none"> <li>• Skapa en gemensam plattform för arbetet med målgruppen.</li> <li>• Skapa ett effektivt och flexibelt arbetssätt som kan implementeras.</li> </ul>	<p>Målet är uppnått</p> <p>Målet är uppnått</p>
Effektmål:	<ul style="list-style-type: none"> <li>• 70% av deltagarna som har aktivitetsersättning ska antingen ha               <ul style="list-style-type: none"> <li>○ skrivits in i det förstärkta samarbetet</li> <li>○ påbörjat studier</li> <li>○ påbörjat en anställning, med eller utan stöd från Arbetsförmedlingen</li> <li>○ påbörjat annat strukturerat arbetsmarknadsstöd, arbetsmarknadsnärmande aktivitet eller daglig verksamhet som förväntas pågå under minst sex månader.</li> </ul> </li> <li>• 70 % av deltagarna med annan ersättningsform än aktivitetsersättning ska antingen ha               <ul style="list-style-type: none"> <li>○ påbörjat studier</li> <li>○ påbörjat en anställning med eller utan stöd från Arbetsförmedlingen</li> <li>○ påbörjat en arbetsmarknadsinsats som finns inom organisationerna bakom projektet.</li> </ul> </li> <li>• 100% av deltagarna ska ha en känd planering efter avslutat deltagande. Den individuella handlingsplanen ska vara känd och förankrad hos ordinarie myndighet.</li> </ul>	<p>Målet är uppnått. 76 % av deltagarna har gått vidare till någon av de alternativ som finns i vänsterspalten. De redovisas inte separerat för typ av offentlig försörjning.</p> <p>Nej, uppnått till 97 %</p>

<p>Insatsmål:</p>	<ul style="list-style-type: none"> <li>• Överenskommelse mellan parterna på strukturell nivå kring hur man ska arbeta med målgruppen unga med aktivitetsersättning ska vara träffad.</li> <li>• Etablera vilka rutiner som ska gälla före, under och efter deltagande i den förrehabiliterande verksamheten</li> <li>• Alla deltagare ska erhålla en handlingsplan inom två månader.</li> <li>• Att löpande arbeta med 50 deltagare.</li> </ul>	<p>Nej, se resultat ovan vid övergripande mål.</p> <p>Målet är uppnått</p> <p>Målet är uppnått</p> <p>Målet är uppnått</p>
-------------------	---	--

## Sammanfattning och reflektioner

Samordningsförbundets insatser och verksamhet har präglats av covid-19-pandemin under snart ett och ett halvt år. Givetvis får det konsekvenser för de insatser som bedrivs. Framför allt har det betytt att nya arbetssätt och metoder har behövts utarbetas och möten har många gånger fått ställas om till digitala icke-fysiska möten. Trots det ser vi efter genomlysning av de kvartalsrapporter som lämnats in under kvartal 1 och 2 år 2021 att insatsernas måluppfyllelse inte påverkas i så stor utsträckning som det hade kunnat befaras. Det finns fortfarande en god förhoppning om att många av de mål som insatserna har satt upp kommer att nås. Detta tyder bland annat på att det finns en god beredskap och flexibilitet för att möta utmaningar i form av nya sätt att mötas och använda ny teknik. Dock finns precis som tidigare en viss oro och risk för att viktig information går förlorad och andra signaler förbises när man inte möter en deltagare i verkliga livet, utan enbart via till exempel telefonsamtal. Fortsatt så är gemensamma digitala system myndigheterna emellan en utmaning, då det saknas i dagsläget. Olika myndigheter använder olika system och bedömningen av vad som är ett säkert sätt att mötas digitalt är många gånger olika.

Det är fortfarande ett minskat inflöde till insatserna. För perioden jan-juni 2021 så har 123 individer skrivits in jämfört med 170 individer år 2020. Även antalet utskrivna individer under första halvåret är betydligt lägre än året innan. 345 individer har nått av insats under första halvåret 2021 jämfört med 491 under samma period året innan.

Förklaringar till detta kan kopplas dels till pandemin, dels till att de statliga aktörernas och kanske framförallt Arbetsförmedlingens avsaknad av att hänvisa deltagare till Samordningsförbundets insatser. Möjligheten att skriva ut deltagare till antingen ordinarie aktörers aktiviteter eller till arbete och eller studier har minskat då påverkan på framför allt Arbetsförmedlingen gör att ledtiderna blir väldigt långa. Inom arbetsförmedlingen råder

fortfarande en oklarhet kring den nya myndighetens utformande och hur de insatser som bedrivs inom ramen för Samordningsförbundet ska kunna kopplas samman med det ordinarie arbetet. Den information som gått ut från myndigheten är att de insatser som bedrivs inom Samordningsförbundets ramar ska utgöra förrehabiliterande insatser och ska inte konkurrera med det som externa leverantörer kan utgöra. Hur detta ska göras i praktiken återstår fortfarande att se.

Ett sätt för kansliet att vara lyhörda för medlemmarnas behov och för det arbete som bedrivs inom insatserna är att arrangera "Nätverket för insatsansvariga" som hålls en gång i månaden. Även om det finns fördelar och nackdelar med att enbart ses digitalt, så har nätverket fortsatt fylla en funktion för att dela med sig av och stötta varandra i de utmaningar som uppstår. Det delas också goda exempel och ger möjlighet till spridning av viktig information som kan vara hjälpsam i det dagliga arbetet. Genom nätverket uttrycktes under våren en önskan om kunskapshöjning kring digital coachning vilket ledde till att förbundet kunde erbjuda samtliga medarbetare i individinsatserna en fortbildningskurs i konsten att "coacha digitalt", vilket var uppskattat.

Alltjämt fortsätter kansliet att med kvartalsvis regelbundenhet be styrgrupperna svara på frågor kring insatsen enligt befäst kvartalsrapports-mall. Därigenom påminns styrgruppen om och det säkerställs att insatsen gör det som man ämnat göra i och med beviljad finansiering från förbundet. Genom att systematiskt ha en tät uppföljning, där ett antal faktorer som kan antas påverka framgången för insatsen, möjliggörs att eventuella avvikelser uppmärksammas och hanteras i tid. Sammanfattningsvis så visar kvartalsrapporterna att insatserna följer sina planer och att eventuella avvikelser uppmärksammas och hanteras. De flesta insatser ligger bra till i förhållande till sina uppsatta mål. Ung intro, som är den insats som avslutats, har implementerats i Uppsala kommun och har i stort uppfyllt sina mål.

De resultat som redovisats är vi mycket nöjda med. Individinsatserna är av förrehabiliterande karaktär, och med andra mål än att individerna ska skrivas ut direkt till arbete eller studier. Med tanke på det så är resultatet, som visar att drygt hälften av alla utskrivna faktiskt skrivs ut till just arbete och studier, väldigt bra. Sett till uppsatta mål med insatserna så har i stort sett alla insatser levererat goda resultat.