

# Uppföljning av insatser finansierade av Samordningsförbundet Uppsala län

Kvartal 1 och 2

2022



## Innehåll

<b>Sammanfattning</b> .....	1
<b>Bakgrund</b> .....	1
<b>Insatser</b> .....	2
<b>Resultat av i insatsen angivna mål</b> .....	3
<b>Utfall av beviljad budget</b> .....	4
Styrgruppsmöten enligt avtal .....	6
Uppföljning enligt avtal .....	7
Kontroll målgrupp/metod .....	7
Jämlikhet/jämställdhet.....	7
Avvikelser mål/målgrupp .....	7
<b>Statistik och kostnader</b> .....	8
Beviljade insatser i förhållande till förbundets mål .....	8
Deltagarredovisning .....	8
Utfall deltagare .....	9
Målgrupp .....	11
<b>Sammanfattning och reflektioner</b> .....	13

## Sammanfattning

Under första halvåret 2022 har 11 finansierade insatser varit i gång. Av de 11 finansierade insatser är sju individinsatser och fyra är strukturinsatser. Ingen insats har avslutats.

## Bakgrund

Detta dokument bygger på information från aktuella insatser finansierade av Samordningsförbundet Uppsala län. Informationen inhämtas från statistik i SUS (Sektorsövergripande system för uppföljning av samverkan och finansiell samordning inom rehabiliteringsområdet) samt från kvartalsrapporter och rekvisitioner inlämnade av respektive styrgrupp och från budget.

För flera insatser är lokusgruppen även styrgrupp medan det för andra insatser finns en specifik styrgrupp. Denna information har sedan sammanställts och analyserats för att ge en bild av nuläget i insatserna i länet.

Innehållet i detta dokument baseras på information för kvartal 1 och 2 år 2022.

## Insatser

Nedan följer en lista över de 11 insatser som varit i gång under aktuell period, kvartal 1 och 2 år 2022, och som därmed ryms i denna uppföljning. I listan anges insatserna med fullständigt insatsnamn, så som det angetts i ansökan. I de tabeller som finns i PM:et och i text benämns vissa insatser med förkortade namn på grund av utrymmesskäl.

Tabell 1. Insatser

<b>Individinsatser</b>	<b>Start</b>	<b>Avslut</b>
Enköping, Jobbcentrum – Din väg framåt	2022-01-01	2022-12-31
Håbo, Framsteget 2.0	2022-01-01	2022-12-31
Knivsta, En väg in – steget vidare	2022-01-01	2022-12-31
Tierp, Ung framtid	2022-01-01	2022-12-31
Uppsala, Arbetslivsintro	2022-01-01	2022-12-31
Östhammar, Bryggan	2018-03-01	2023-08-31
Heby, Plattform för individstöd i samverkan	2021-01-01	2024-12-31
<b>Strukturinsatser</b>		
Uppsala, Lokussamordnare	2020-01-01	2022-12-31
Uppsala, Digital plattform för stöd i studier och digitaliserad samhällsorientering*	2021-01-01	2022-12-31
Älvkarleby, Lokussamordnare	2018-04-01	2023-03-31
Reg.Ex.Pro	2020-10-01	2023-09-30

(\*Förkortas vidare i texten som ”Uppsala, Digital plattform...”)

## Resultat av i insatsen angivna mål

Här sammanställs information om hur varje insats ligger till när det gäller de mål som angivits i ansökan till Samordningsförbundet. Det som bedöms vara i fas med ansökan är markerat med grönt, det som behöver hållas under uppsikt markerat med gult och det som behöver åtgärdas alternativt skickas in en avvikelserapport på är markerat med rött.

Tabell 2. Nuläge mål

Individinsatser	Insatsen ligger i fas gällande uppsatta mål:	Styrgruppens prognos för måluppfyllelse:
Enköping, Jobbcentrum – Din väg framåt	Delvis	Ja
Håbo, Framsteget 2.0	Ja	Ja
Knivsta, En väg in – steget vidare	Ja	Ja
Tierp, Ung framtid	Ja	Ja
Uppsala, Arbetslivsintro	Ja	Ja
Östhammar, Bryggan	Ja	Ja
Heby, Plattform för individstöd i samverkan	Ja	Ja
<b>Strukturinsatser</b>		
Uppsala, Lokussamordnare	Ja	Ja
Uppsala, Digital plattform...	Delvis	Ja
Älvkarleby, Lokussamordnare	Delvis	Ja
Reg.Ex.Pro	Ja	Ja

De flesta av insatserna ligger enligt kansliets bedömning i fas med sina uppsatta mål. Några insatser bedöms delvis vara i fas med sina uppsatta mål.

Gällande Jobbcentrum- din väg framåt så är bedömningen att insatsen ligger en bit efter gällande målet om hur många deltagare insatsen ska nå och antalet som ska skrivas ut till arbete och eller studier. Styrgruppens bedömning är att prognosen för måluppfyllelse för helåret är god. Kansliet har initierat dialog med styrgruppen gällande målen.

Gällande Digital plattform så ligger man något efter gällande målet att testa och utvärdera det digitala stödet och samhällsorienteringen. Styrgruppens prognos är dock att man kommer nå målet vid insatsens slut.

För Lokussamordnare Älvkarleby är det målet om att planera och genomföra 1 kompetenshöjande insatser under året som man inte ligger i fas med. Styrgruppen är dock positiva till att målet ska nås för helåret.

## Utfall av beviljad budget

Nedan följer information om hur insatserna förhåller sig till angiven budget, huruvida någon insats inte nyttjat beviljade resurser samt prognos för budgetutfall framåt.

Tabell 3. Förutsättningar för utfall

Individinsatser	Vakanser SOF-medel:	Vakanser egenfinansierade resurser	Inkomna avvikelser gällande budget
Enköping, Jobbcentrum – Din väg framåt	Ja	Nej	Nej
Håbo, Framsteget 2.0	Ja	Nej	Nej
Knivsta, En väg in – steget vidare	Nej	Nej	Nej
Tierp, Ung framtid	Ja	Nej	Ja
Uppsala, Arbetslivsintro	Ja	Nej	Ja
Östhammar, Bryggan	Nej	Nej	Nej
Heby, Plattform för individstöd i samverkan	Nej	Nej	Ja
Strukturinsatser			
Uppsala, Lokussamordnare	Nej	Nej	Nej
Uppsala, Digital plattform...	Nej	Nej	Nej
Älvkarleby, Lokussamordnare	Nej	Nej	Nej
Reg.Ex.Pro	Nej	Nej	Nej

Vakanser har förekommit i insatserna Jobbcentrum-din väg vidare, Framsteget 2.0, Ung Framtid och Arbetslivsintro.

Tre avvikelser gällande budget har inkommit under perioden. Det gäller ”Ung Framtid” som lämnat in en avvikelse gällande outnyttjade medel och förändring i budget. I insatsen ”Arbetslivsintro” har två avvikelserapporter lämnats in. Den ena berör ändrat antal deltagare i insatsen och den andra avvikelserapporten gäller outnyttjade medel med anledning av vakans. ”Plattform för individstöd i samverkan” har lämnat in en avvikelse gällande outnyttjade medel som önskas överföras till resterande insatsperiod.

Tabell 4. Prognos och utfall budget

Insats		Q1 - Q2 2022			Not
		Utfall TSEK	Budget TSEK	Förbr kvot	
Enköping	Jobbcentrum	1290	1338	96%	
Heby	Plattform för individstöd	1059	1130	94%	
Håbo	Framsteget	1474	1799	82%	
Knivsta	En väg in - flera vägar ut	884	983	90%	
Tierp	Ung Framtid	1116	1402	80%	
Region Uppsala	RegExPro	663	767	86%	har medel överf från 2021
Uppsala	Lokussamordnare	178	180	99%	
Uppsala	Arbetslivsintro	697	1688	41%	har medel överf från 2021
Uppsala	Digital plattform	342	622	55%	har medel överf från 2021
Älvkarleby	Lokussamordnare	84	79	106%	
Östhammar	Bryggan	783	890	88%	

Som framgår i tabellen ovan så nyttjar flertalet av insatserna större delen av sin budget och förbrukningskvoten är närmare 100 % efter två kvartal. Ambitionen är att insatserna ska ligga så nära 100 % förbrukningskvot som möjligt. Några insatser avviker dock, och har en lägre förbrukningskvot.

Kansliet deltar som adjungerande i styrgrupperna och kan på så sätt ta upp frågor kring budget och förbrukningskvot. Dialog kan då föras om eventuell avvikelse. Eftersom varje årsskifte är en brytpunkt i budgeten så återlämnas ej nyttjade medel till förbundet om inte avvikelse lämnats in av styrgruppen med begäran att få flytta över medel till nästkommande år. Avvikelsen ska då granskas och en bedömning görs om ej nyttjade medel ska få flyttas över. Detta beslut tas av förbundschef.

## Kvalitetssäkring av insatsen

Här ges information om styrgruppernas arbete i förhållande till insatserna. Enligt styrdokument för finansiering från Samordningsförbundet skall styrgruppsmöten hållas minst fyra gånger per år, ett per kvartal. I samband med beviljande om finansiering sker också en överenskommelse om uppföljning och visst kvalitetsarbete, till exempel när det gäller jämlikhet och jämställdhet och regelbunden kontroll av att målgruppen är den som angetts i ansökan.

Tabell 5. Kvalitetssäkring

Individinsatser	Styrgruppsmöten enl. avtal:	Ordrepresentation i styrgrupp	Uppföljning enl. avtal:	Kontroll metod/mål -grupp		Jämlikhet/jämställdhet		Förut-sättningför implem-entering	Avvikelse målgrupp/metod
Enköping, Jobbcentrum – Din väg framåt	Ja	Nej	Ja	Ja	Ja	Ja	Ja	Ja	Nej
Håbo, Framsteget 2.0	Ja	Nej	Ja	Ja	Ja	Ja	Ja	Ja	Nej
Knivsta, En väg in – steget vidare	Ja	Nej	Ja	Ja	Ja	Ja	Ja	Ja	Nej
Tierp, Ung framtid	Ja	Ja	Delvis	Ja	Ja	Ja	Ja	Nej	Nej
Uppsala, Arbetslivsintro	Ja	Ja	Ja	Ja	Ja	Ja	Ja	Ja	Ja
Östhammar, Bryggan	Ja	Nej	Ja	Ja	Ja	Ja	Ja	Ja	Nej
Heby, Plattform för individstöd i samverkan	Ja	Nej	Ja	Ja	Ja	Ja	Ja	Ja	Nej
<b>Struktur-insatser</b>									
Uppsala, Lokussamordnare	Ja	Nej	Ja	Ja	Ja	Ja	Ja	Ja	Nej
Uppsala, Digital plattform...	Ja	Nej	Ja	Ja	Ja	Ja	Ja	Ja	Nej
Älvkarleby, Lokussamordnare	Ja	Nej	Ja	Ja	Ja	Ja	Ja	Ja	Nej
Reg.Ex.Pro	Ja	Nej	Ja	Ja	Ja	Ja	Ja	Ja	Nej

Styrgruppsmöten enligt avtal

Styrgruppens uppgifter är bland annat att säkerställa att insatsen strävar mot uppsatta mål. Styrgruppen ska kontinuerligt följa upp resultaten och vid behov fatta beslut om ändringar.

Enligt gällande riktlinjer för förbundets insatser ska styrgrupp för en insats sammanträda minst en gång per kvartal. Efter granskning av samtliga kvartalsrapporter framkommer att alla insatser haft styrgruppsmöten enligt avtal, men i flertalet kvartalsrapporter framkommer att representation från en eller flera representanter i styrgrupperna saknats vid ett eller flera möten. I vissa fall ersätts ordinarie representant av ersättare men ibland saknas helt representation från en part. Att parterna kontinuerligt deltar i styrgruppen är en förutsättning för att styrgruppsarbetet ska kunna fungera och för att nödvändiga beslut ska kunna tas.

#### Uppföljning enligt avtal

Enligt förbundets styrdokument ska insatserna följas upp i SUS, i de fall det är tillämpligt. Utöver detta så ska insatserna rapportera resultat i förhållande till uppsatta mål. Kvartalsrapporterna ska inlämnas till förbundet senast en månad efter avslutat kvartal. Detta har samtliga insatser gjort enligt plan. En insats, Ung Framtid i Tierp, har uppgett att de under en kortare period legat efter med rapportering i SUS vilket senare åtgärdats.

#### Kontroll målgrupp/metod

Genom denna fråga kontrollerar insatsen att de är klara över vilken målgrupp de riktar sig till och vilken metod de avser sig använda. Styrgruppen bör sträva efter tydlighet i dessa frågor. Dessa parametrar bedömer förbundet vara av betydelse och en framgångsfaktor för en lyckad måluppfyllelse och en lyckad insats. Styrgrupperna bör regelbundet stämma av så att insatsen når den målgrupp som angetts i ansökan (alternativt gjort justeringar utifrån de lärdomar som gjorts) samt den metod som angetts. Samtliga insatser har i kvartalsrapportering uppgett att de kontrollerat målgrupp och metod.

#### Jämlikhet/jämställdhet

Samtliga insatser har uppgett i sin rapportering att de diskuterat frågor kring jämställdhet och jämlikhet på sina styrgruppsmöten och/eller i insatsens löpande arbete. Kansliet påminner kontinuerligt om vikten av att låta dessa perspektiv genomsyra arbetet i styrgrupperna och i insatserna. Verktuget ”Genuskompassen<sup>1</sup>” anges hos några av individinsatserna att det används. Flertalet insatser har också med anledning av deltagande i SMAIL-utbildning fått ta del av föreläsningar kring horisontella principer. Arbetet med 7 frågor om våld, enligt den nationella satsningen ”Stoppa Våldet” fortsätter och i tre av individinsatserna ställs frågor om våld till deltagarna. Förbundet bidrar genom detta till att uppfylla nationella mål om jämställdhet i linje med Agenda 2030, att mäns våld mot kvinnor ska upphöra.

#### Förutsättningar för implementering

Sedan kvartal 1 2022 följs frågan om förutsättning för implementering upp i respektive styrgrupp genom fråga i kvartalsrapporteringen. Samtliga insatser utom en har uppgett att styrgruppen har diskuterat förutsättningar för implementering. I den insats som ej haft den diskussionen hänvisar man till att insatsen är nystartad.

#### Avvikelse målgrupp/metod

Arbetslivsintro har lämnat in en avvikelse gällande att de inte räknade med att nå sitt antal deltagare då insatsen endast beviljades ett års insatstid.

---

<sup>1</sup> Genuskompassen är ett verktyg som tagits fram av några samordningsförbund i Västra Götaland för att underlätta arbetet med jämställdhetsfrågor.



## Statistik och kostnader

### Beviljade insatser i förhållande till förbundets mål

I verksamhetsplanen för 2022 har styrelsen bestämt prioritering för beviljade insatser, där merparten ska vara riktade mot individ, därefter struktur och kompetenshöjande insatser. Av de 11 insatser som varit i gång under perioden så är fyra av strukturell karaktär och sju är individinsatser. Strukturinsatserna är i regel mindre kostsamma. Utifrån ett ekonomiskt fördelningsperspektiv så har merdelen av finansieringen gått till individinsatser under perioden, vilket således var helt i linje med styrelsen prioritering.

### Deltagarredovisning

I tabellen nedan redovisas antalet inskrivna, utskrivna och pågående deltagare i aktuella insatser under första halvåret 2022. För perioden jan-juni 2022 så har 233 individer skrivits in jämfört med 127 individer år 2021. Utöver dessa har 8 deltagare registrerats in anonymt under perioden. Sammantaget har 278 individer deltagit i insats under första halvåret 2022, jämfört med 345 under första halvåret 2021. Under perioden har 92 deltagare avslutats från förbundets insatser.

Tabell 6. Antal deltagare

Individinsatser	Inregistrerade perioden			Avslutade perioden			Avslutade under hela insatsperioden			Pågående deltagare		
	jan-juni			jan-juni			t.o.m. sista juni			per sista juni		
	K	M	S: a	K	M	S: a	K	M	s: a	K	M	S: a
Framsteget 2.0 Håbo	28	37	65	12	13	25	12	13	25	16	24	40
Bryggan Östhammar	3	12	15	2	10	12	19	25	44	5	22	27
En väg in-steget vidare Knivsta	21	17	38	9	12	21	9	12	21	12	5	17
Jobbcentrum Din väg framåt Enköping	34	27	61	11	7	18	11	7	18	23	20	43
Ung Framtid Tierp	7	23	30	5	4	9	5	4	9	2	19	21
Arbetslivsintro Uppsala	15	2	17	0	0	0	0	0	0	15	2	17
Plattform för individstöd Heby	4	3	7	2	5	7	2	5	7	7	13	20
Summa:	112	121	233	41	51	92	58	66	124	80	105	185
Fördelning kvinnor/män:	48%	52%		45%	55%		47%	53%		43%	57%	

Tabell 7. Antal anonyma individer registrerade i insatserna, under halvåret.

Individinsatser	Antalet anonymt registrerade t.o.m sista juni 2022
Framsteget 2.0 Håbo	2
Bryggan Östhammar	1
En väg in-steget vidare Knivsta	0
Jobbcentrum Din väg framåt Enköping	3
Ung Framtid Tierp	1
Arbetslivsintro Uppsala	1
Plattform för individstöd Heby	0
<b>Totalt:</b>	<b>8</b>

Anonymt registrerad blir en deltagare som ej lämnat samtycke till att lämna personuppgifter eller har skyddade personuppgifter. En anonym individ kan inte skrivas ut och det går ej att följa något utfall från insatsen för den individen.

#### Utfall deltagare

I verksamhetsplanen för 2022 finns beskrivet att målet är att finansierade insatser bidrar till att individer förbättrar sina möjligheter att närma sig arbetsmarknaden.

Utfallet för deltagare visar att 70 % av de utskrivna deltagarna har gått vidare till arbete och/eller studier efter avslut. Det är lika stor andel kvinnor som män som skrivits ut till arbete och/eller studier. 8 deltagare har skrivits ut till fortsatt rehab (2 kvinnor och 6 män), sjukdom (0 kvinnor och 2 män), föräldraledighet, flytt, eller övriga orsaker.

Tabell 8. Utfall deltagare

Individinsatser	Antal till arbete och eller studier			Andel till arbete och eller studier (%)			Andel med handlingsplan (%)
	t om sista juni			K	M	S: a	
	K	M	S: a				
Framsteget 2.0 Håbo	10	13	23	83	100	92	100
Bryggan Östhammar	1	3	4	50	33	33	100
En väg in-steget vidare Knivsta	8	8	16	89	67	76	100
Jobbcentrum Din väg framåt Enköping	10	5	15	91	71	83	100
Ung Framtid Tierp	3	0	3	60	0	33	78
Arbetslivsintro Uppsala	0	0	0	0	0	0	-
Plattform för individstöd Heby	0	3	3	0	60	43	100
<b>Summa:</b>	<b>32</b>	<b>32</b>	<b>64</b>	<b>70</b>			<b>Ca 96 %</b>
<b>Fördelning kvinnor/män:</b>	<b>50 %</b>	<b>50 %</b>					

Ur ett jämställdhetsperspektiv är det intressant att titta närmare på utfallet i typ av anställning för kvinnor och män. I tabellen nedan redovisas att 12 av de 25 kvinnorna (48 %) i arbete har en subventionerad anställning, jämfört med 15 av 26 män (58 %) Det innebär att något högre utsträckning så har män subventionerade anställningar. När det gäller ej subventionerad anställning så har 11 av 26 män (42%) det. För kvinnor är siffran motsvarande 13 av 25 (52 %).

7 av 32 utskrivna kvinnor i kategorin arbete/studerande (22%) studerar. Motsvarande siffra för männen är 19 %.

32 % av kvinnorna i anställning har deltidsanställningar. 68 % av kvinnorna arbetar heltid. Motsvarande siffror för män är att deltidsanställningar utgör 31 % och heltidsanställningar 69 %.

Tabell 9. Avslutningsanledningar arbete/studier/arbetsökande

	K	M	tot.
subventionerat arbete	12	15	27
ej subventionerat arbete	13	11	24
Arbetar 50 %	4	4	8
Arbetar 75 %	3	4	7
Arbetar 80 %	1	0	1
Arbetar 100 %	17	18	35
<b>S: a Arbete</b>	<b>25</b>	<b>26</b>	<b>51</b>
studerande	7	6	13
<b>S: a Arbete och/ eller studerande</b>	<b>32</b>	<b>32</b>	<b>64</b>
<b>Aktivt arbetsökande</b>	<b>10</b>	<b>15</b>	<b>25</b>

Bland de finansierade insatserna finns insatser som inte har som primärt mål att deltagare ska gå direkt till arbete och/eller studier. De insatserna har mål som syftar till att ge individerna stöd för att på sikt komma till arbete/studier men de behöver ofta mer stöd och tid för att nå dit. Samtliga individinsatser följs därför upp även på att det finns en plan för vidare rehabilitering mot arbete/studier för individerna. Målet är att minst 90 % ska ha en sådan plan. För första halvåret 2022 ligger det på en sammantaget 96 % för individinsatserna (se tabell 8).

Trots att flertalet av insatserna arbetar med målgrupper som kräver en stor del förrehabiliterande stöd så sker utskrivning till både arbete, studier och aktivt arbetsökande. Med bakgrund av att detta inte alltid är ett primärt mål med insatsen är resultatet mycket bra.

Det utvecklingsarbete som påbörjades under våren 2021 med progressionsmätning utifrån danska BIP<sup>2</sup> fortsätter alltjämt och har utvecklats i det projekt som förbundet äger och som döpts till SMAIL-Skattning Mot Arbete I Länet. I projektet utbildas utbildare i SMAIL runt om i länets kommuner. Att förbundet bidrar till att höja kompetensen hos kommunernas egna medarbetare bidrar till att arbetet implementeras i det ordinarie arbetet. Förhoppningen är att

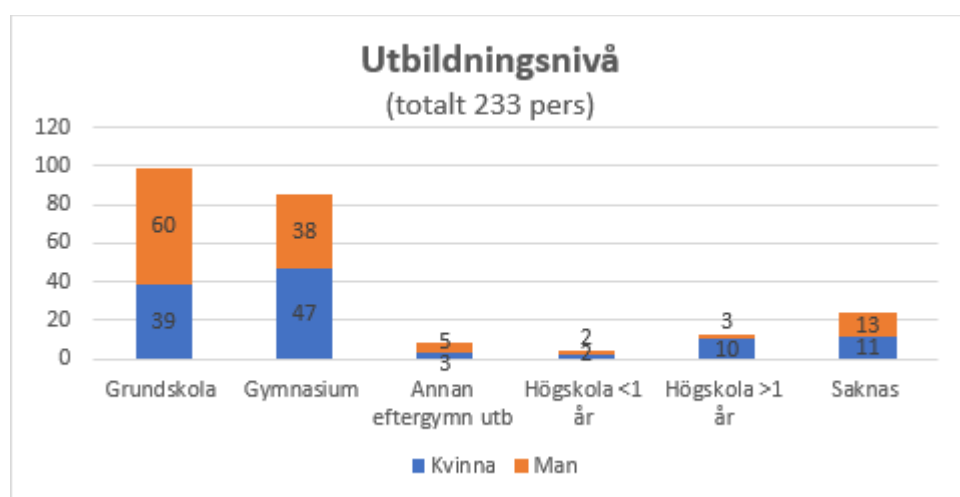
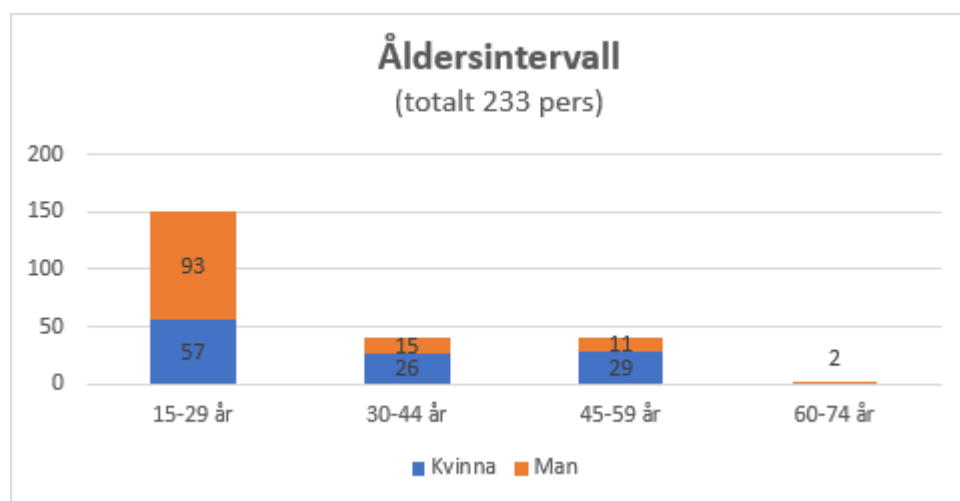
<sup>2</sup> BIP står för Beskeftigelses Indikator Projektet, genomfört av Vaeksthusets Forskningscenter i Danmark.

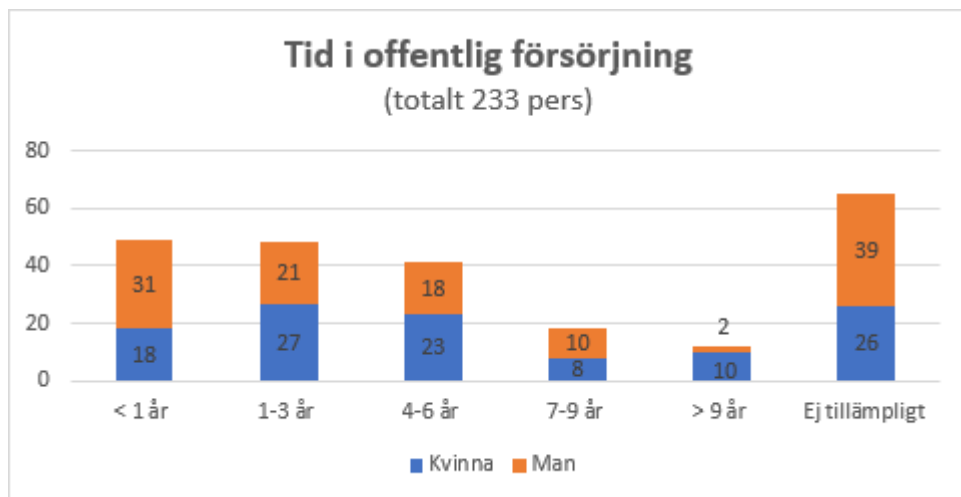
det på sikt kommer leda till ett strukturerat arbetssätt för progressionsmätning och verksamma insatser för deltagare i kommunernas verksamheter.

### Målgrupp

Nedan redovisas uppgifter om hur den målgrupp som skrivits in under första halvåret 2022 ser ut.

- 48 % är kvinnor och 52 % är män
- 64 % är yngre än 30 år.
- 30 % har haft offentlig försörjning i mer än 3 år.
- 42 % har högst grundskoleexamen som högsta avslutade utbildning
- 11 % har någon form av eftergymnasial utbildning
- 10 % saknar eller har okänd utbildningsbakgrund





## Sammanfattning och reflektioner

Sedan våren 2020 har förbundet på olika sätt påverkats av covid-19-pandemin, men under våren 2022 har arbetet kunnat återgå till ett mer normalt tillstånd. Detta märks inom förbundets finansierade insatser såväl som i hela samhället. De erfarenheter och lärdomar som erhållits under pandemin lever kvar, vilket bland annat innebär ett användande av digitala lösningar i större utsträckning än tidigare. Men trots allt är de insatser som bedrivs inom förbundet beroende av att kunna genomföra aktiviteter och möten med deltagare fysiskt, vilket så klart blivit enklare under denna aktuella period jämfört med åren 2020-2021. Många insatser beskriver det som en lättnad att kunna återgå till att genomföra fysiska möten och kunna erbjuda sina deltagare gruppaktiviteter i större utsträckning.

En stor andel av deltagarna som skrivs ut går till arbete/och eller studier direkt efter avslutad insats. För perioden så ligger andelen utskrivna till arbete och eller studier på 70 %. Det är ett mycket bra resultat. I insatserna är mål uppsatta som syftar till att individer i behov av samordnad arbetslivsinriktad rehabilitering ska förbättra sin förmåga att närma sig eller nå egen försörjning. I de allra flesta fall så ligger insatserna väl till i förhållande till sina uppsatta mål.

Förbundets arbete med SMAIL-projektet ger avtryck in i de finansierade insatserna genom att medarbetare i kommunerna höjer sin kompetens i frågor som rör horisontella principer, den egna handledarrollen samt indikatorer för att stödja individen till att närma sig arbete. Genom projektet ges förutsättningar att få in SMAIL i ordinarie strukturer i kommunerna vilket i sin tur kan bidra till att fler individer får rätt stöd och kommer närmare arbete eller studier.

Förbundets sätt att systematiskt följa upp insatser genom kvartalsrapporter har pågått sedan 2018 och ger förutsättningar för tät uppföljning med möjlighet till god kontroll och stöd. Eventuella avvikelser uppmärksammas och hanteras i tid och ett antal faktorer som kan antas påverka framgången för insatsen följs upp varje kvartal. I de fall avvikelser av budget, inriktning och mål uppstår begärs en avvikelse rapport in vilket möjliggör en kontinuerlig avstämning av insatsernas förväntade resultat och förbundets kvarvarande medel.

De resultat som redovisats är mycket tillfredsställande. Inom individinsatserna finns en stor andel av aktiviteter som är av förrehabiliterande karaktär, för målgrupper som står långt ifrån arbetsmarknaden och med andra mål än att individerna ska skrivas ut direkt till arbete eller studier.

Samordningsförbundet i Uppsala län kan vara stolta över att bidra till att många individer med komplexa behov får det stöd de behöver. Målgrupperna som insatserna riktar sig till har ofta behov av stöd från flera myndigheter samtidigt och genom de samverkansinsatser som förbundet finansierar möjliggörs detta.