

Uppföljning av insatser inom Samordningsförbundet Uppsala län

Kvartal 3 och 4

2022



Innehåll

Sammanfattning	1
Bakgrund	1
Insatser	2
Resultat av i insatsen angivna mål	3
Avslutade insatser kvartal 3 och 4	4
Utfall av beviljad budget	5
Kvalitetssäkring av insatsen	7
Styrgruppsmöten enligt avtal	7
Uppföljning enligt avtal	8
Kontroll målgrupp/metod	8
Jämlikhet/jämställdhet.....	8
Avvikelser mål/målgrupp	8
Statistik och kostnader	9
Beviljade insatser i förhållande till förbundets mål	9
Utfall för deltagare	9
Målgrupp	12
Sammanfattning och reflektioner	14

Sammanfattning

Under andra halvåret 2022 har 11 finansierade insatser varit i gång. Av de 11 finansierade insatserna är sju individinsatser och fyra är strukturinsatser. En insats har avslutats vid årsskiftet.

Bakgrund

Detta dokument bygger på information från aktuella insatser finansierade av Samordningsförbundet Uppsala län. Informationen inhämtas från statistik i SUS (Sektorsövergripande system för uppföljning av samverkan och finansiell samordning inom rehabiliteringsområdet), från budget, samt från kvartalsrapporter, slutrapporter och rekvisitioner inlämnade av respektive styrgrupp.

För flera insatser är lokusgruppen även styrgrupp medan det för andra insatser finns en specifik styrgrupp. Denna information har sedan sammanställts och analyserats för att ge en bild av nuläget i insatserna i länet.

Innehållet i detta dokument baseras på information för kvartal 3 och 4 år 2022.

Insatser

Nedan följer en tabell över de 11 insatser som varit i gång under aktuell period, kvartal 3 och 4 år 2022, och som därmed ryms i denna uppföljning. I listan anges insatserna med fullständigt insatsnamn, så som det angetts i ansökan. I de tabeller som finns i PM:et och i text benämns vissa insatser med förkortade namn på grund av utrymmesskäl.

Tabell 1. Insatser

Individinsatser	Start	Avslut
Enköping, Jobbcentrum – Din väg framåt	2022-01-01	2024-12-31*
Håbo, Framsteget 2.0	2022-01-01	2024-12-31*
Knivsta, En väg in – steget vidare	2022-01-01	2024-12-31*
Tierp, Ung framtid	2022-01-01	2024-12-31*
Uppsala, Arbetslivsintro	2022-01-01	2023-12-31*
Östhammar, Bryggan	2018-03-01	2023-08-31
Heby, Plattform för individstöd i samverkan	2021-01-01	2024-12-31
Strukturinsatser		
Uppsala, Lokussamordnare	2020-01-01	2024-12-31*
Uppsala, Digital plattform för stöd i studier och digitaliserad samhällsorientering	2021-01-01	2022-12-31
Älvkarleby, Lokussamordnare	2018-04-01	2025-03-31*
Reg.Ex.Pro	2020-10-01	2023-09-30

*Insatser som beviljats förlängning vid styrelsemöte hösten 2022

Resultat av i insatsen angivna mål

Här ges information kring hur varje insats ligger till när det gäller de mål som angivits i ansökan till Samordningsförbundet. Det som bedöms vara i fas med ansökan är markerat med grönt, det som behöver hållas under uppsikt markerat med gult och det som behöver åtgärdas alternativt skickas in en avvikelserapport på är markerat med rött.

Tabell 2. Nuläge mål

Individinsatser	Insatsen ligger i fas gällande uppsatta mål:	Styrgruppens prognos för måluppfyllelse:
Enköping, Jobbcentrum – Din väg framåt	Nej, inte fullt ut	Målen kommer inte nås fullt ut
Håbo, Framsteget 2.0	Ja	Målen kommer nås
Knivsta, En väg in – steget vidare	Ja, i stort sett	Målen kommer inte nås fullt ut
Tierp, Ung framtid	Ja	Målen kommer nås
Uppsala, Arbetslivsintro	Ja	Målen kommer nås
Östhammar, Bryggan	Ja	Målen kommer nås
Heby, Plattform för individstöd i samverkan	Ja, i stort sett	Målen kommer nås
Strukturinsatser		
Uppsala, Lokussamordnare	Ja	Målen kommer nås
Älvkarleby, Lokussamordnare	Ja	Målen kommer nås
RegExPro	Ja	Målen kommer nås

De insatser som bedöms avvika från sina uppsatta mål är Jobbcentrum-din väg framåt samt till viss del insatserna En väg in-steget vidare samt Plattform för individstöd i samverkan. I Jobbcentrums fall så handlar det om antalet deltagare som gått till arbete/studier varit lägre än vad som angetts som mål. En dialog med insatsägaren har förts utifrån detta och insatsen kommer göra justeringar under kommande år, både för att komma till rätta med inflödet och för att justera målsättningen med insatsen.

I en väg in-steget vidare, handlar det om att insatsen eftersträvar att 60 individer/år ska få stöd i insatsen och resultatet ligger strax under. Det bör ändå ses som ett godkänt resultat.

För Plattform för individstöd i samverkan handlar det också om att det deltagit färre personer än förväntat, men styrgruppens prognos är ändå att det målet kommer kunna nås under insattstiden. Nuläge mål gäller endast insatser som fortsätter under 2023 och därför finns inte den avslutade insatsen digital plattform för stöd i studier och digitaliserad samhällsorientering med i tabellen ovan.

Avslutade insatser kvartal 3 och 4

Digital plattform för stöd i studier och en digitaliserad samhällsorientering	Strukturinsats
Insatsperiod:	2021-01-01--2022-12-31 (inklusive förlängning)
Insatsägare och Samverkansparter:	Uppsala kommun, Arbetsförmedlingen och Försäkringskassan
<p>Syfte: Projektets övergripande syfte var att öka antalet elever som fullföljer vuxenutbildningen med godkända betyg. Projektet avsåg att bygga upp ett digitalt stöd till elever som av olika anledningar hade svårt att klara sin vuxenutbildning. Ytterligare ett syfte med insatsen var att skapa en digitaliserad Samhällsorientering för nyanlända.</p>	
<p>Mål 1 Att tillsammans med målgruppen utreda vilken typ av digitalt stöd som efterfrågas och främjar långsiktigt relationsbyggande på en virtuell plattform samt att tillsammans med målgruppen för Samhällsorientering anpassa delarna i kursen till en digital kurs.</p> <p>Utfall: Målet är uppnått. Inför projektet genomfördes fokusgrupper där det kartlades hur eleverna upplevde online verksamhet. Kartläggningen utgick från Specialpedagogiska Skolmyndighetens delaktighetsmodell. Utfallet blev att eleverna ville ha tillgång till lättillgänglig information och att det skulle vara lätt att få tag på en lärare/kommunikatör/Studiecoach utanför de bokade online tiderna.</p>	
<p>Mål 2 Att bygga ett digitalt stöd och en digitaliserad Samhällsorientering som efterfrågas av målgruppen. Här handlar det om att ta fram prototyper och tillsammans med målgruppen testa och kontinuerligt utvärdera arbetet.</p> <p>Utfall: Målet är uppnått. Insatsen provade drop-in online, bokning av enskilda möten, online lektioner, föreläsningar, workshops samt att samla lättillgänglig information. Det som inte fungerade var att ha en öppen drop-in verksamhet. Eleverna kom inte. Eleverna menade att de tyckte att det var otäckt att ansluta till en öppen drop-in verksamhet. De som kom tyckte att det var bra men ofta resulterade det i ett eget möte med eleven i alla fall.</p>	
<p>Mål 3 Att det finns ett testat och utvärderat digitalt stöd och digitaliserad Samhällsorientering som kan spridas till andra kommuner och verksamheter.</p> <p>Utfall: Målet är uppnått. Det som testats och utvärderats ska delas med andra. De hemsidor som tagits fram kan spridas till andra intresserade. Allt arbete som gjorts tas tillvara i fortsatt process med att förbättra den digitala tillgängligheten på lärcentrums hemsidor.</p>	

Sammanfattande utfall:

Uppsala kommun, vuxenutbildningen som insatsägare uppger att de lärt sig mycket om digitalisering, om processerna för digital utveckling och om digital tillgänglighet. De uppger att det varit tillfredsställande att följa processer som bygger på Tjänstedesign, så det är användarna som får komma till tals och testa. Det har varit en utmaning att just under pandemiåren, samt under Arbetsförmedlingens stora organisationsförändringar, samverka och få till möten med alla parter i projektet. Resultat som kommer leva kvar är att en IKT*- pedagog kommer fortsätta inom ordinarie verksamhet. Hemsidorna¹ ska komma i gång live och kommer utvärderas och förbättras kontinuerligt. Det som fungerade bra så som online workshops, en-till-en-möten, digitala föreläsningar och lektionstillfällen kommer fortsätta men på-plats-aktiviteter kommer prioriteras.

*Information-Kommunikation-Teknologi

Utfall av beviljad budget

Nedan ges information om hur insatserna förhåller sig till angiven budget, huruvida någon insats inte nyttjat beviljade resurser, eventuella avvikelser kring budget samt prognos för budgetutfall framåt.

Tabell 3. Förutsättningar för utfall

Individinsatser	Vakanser SOF-medel:	Vakanser egenfinansierade resurser	Inkomna avvikelser gällande budget
Enköping, Jobbcentrum – Din väg framåt	Ja	Nej	Nej
Håbo, Framsteget 2.0	Nej	Nej	Nej
Knivsta, En väg in – steget vidare	Nej	Nej	Nej
Tierp, Ung framtid	Nej	Nej	Nej
Uppsala, Arbetslivsintro	Ja	Nej	Ja
Östhammar, Bryggan	Nej	Nej	Nej
Heby, Plattform för individstöd i samverkan	Nej	Nej	Nej
Strukturinsatser			
Uppsala, Lokussamordnare	Nej	Nej	Nej
Uppsala, Digital plattform...	Nej	Nej	Nej
Älvkarleby, Lokussamordnare	Nej	Nej	Nej
Reg.Ex.Pro	Nej	Nej	Nej

Vakans har förekommit i insatserna Jobbcentrum-din väg framåt samt inom Arbetslivsintro. I insatsen Arbetslivsintro har vakansen föranlett en inkommen avvikelse gällande budget där en viss del av ej utnyttjade medel överförts till år 2023.

¹ <https://larcentrum-uppsala.se> och <https://samhallsorientering-uppsala.se/>

Tabell 4. Prognos och utfall budget

Insats		Q1 - Q2 2022		ack 2022			
		Utfall	Budget	Utfall	Budget	Förbr	Överf till
		TSEK	TSEK	TSEK	TSEK	kvot	2023 TSEK
Enköping	Jobbcentrum - Din väg framåt	1 290	1 338	2 489	2 675	93%	
Heby	Plattform för individstöd	1 059	1 130	2 169	2 261	96%	
Håbo	Framsteget 2.0	1 474	1 799	2 988	3 598	83%	
Knivsta	En väg in - steget vidare	884	983	1 647	1 965	84%	
Tierp	Ung Framtid	1 116	1 402	2 670	2 804	95%	100
Region Uppsala	RegExPro	663	767	1 238	1 534	81%	250
Uppsala	Lokussamordnare	178	180	336	360	93%	
Uppsala	Arbetslivsintro	697	1 688	1 746	3 375	52%	150
Uppsala	Digital plattform för stöd	342	622	636	1 245	51%	
Älvkarleby	Lokussamordnare	84	79	152	158	96%	
Östhammar	Bryggan	783	890	1 805	1 780	101%	

Som framgår i tabellen ovan så är förbrukningskvoten för de flesta insatser hög. Eftersom varje årsskifte är en brytpunkt i budgeten så återlämnas ej nyttjade medel till förbundet om inte avvikelser lämnats in av styrgruppen med begäran att få flytta över medel till nästkommande år. Avvikelsen ska då granskas och en bedömning görs om ej nyttjade medel ska få flyttas över. Detta beslut tas av förbundschef. Kansliet har en regelbunden dialog med insatserna för att följa upp hur budgetens följs och att avvikelserapporter görs. Tre insatser har fört över pengar till nästkommande år, RegExPro, Arbetslivsintro och Ung framtid.

Kvalitetssäkring av insatsen

Här ges information om styrgruppernas arbete i förhållande till insatserna. Enligt styrdokument för finansiering från Samordningsförbundet skall styrgruppsmöten hållas minst fyra gånger per år, ett per kvartal. I samband med beviljande om finansiering sker också en överenskommelse om uppföljning och visst kvalitetsarbete, till exempel när det gäller jämlikhet och jämställdhet och regelbunden kontroll av att målgruppen är den som angetts i ansökan.

Tabell 5. Kvalitetssäkring

Individinsatser	Styrgruppsmöten enl. ök:	Ord.representation i styrgrupp	Uppföljning enl. avtal:	Kontroll metod/mål-grupp		Jämlikhet/jämställdhet	Förutsättning för implementering har diskuterats	Avvikelse målgrupp/metod
Enköping, Jobbcentrum – Din väg framåt	Ja	Nej	Ja	Ja	Ja	Ok	Ja	Nej
Håbo, Framsteget 2.0	Ja	Nej	Ja	Ja	Ja	Ok	Nej	Nej
Knivsta, En väg in – steget vidare	Ja	Nej	Ja	Ja	Ja	Ok	Ja	Nej
Tierp, Ung framtid	Ja	Ja	Nej	Ja	Ja	Ok	Ja	Nej
Uppsala, Arbetslivsintro	Ja	Ja	Ja	Ja	Ja	Ok	Ja	Nej
Östhammar, Bryggan	Ja	Ja	Ja	Ja	Ja	Ok	Ja	Nej
Heby, Plattform för individstöd i samverkan	Ja	Nej	Delvis	Ja	Ja	Ok	Ja	Nej
Strukturinsatser								
Uppsala, Lokussamordnare	Ja	Nej	Ja	Ja	Ja	Ok	Nej	Nej
Uppsala, Digital plattform...	Ja	Nej	Ja	Ja	Ja	Ok	Ja	Nej
Älvkarleby, Lokussamordnare	Nej	Ja	Ja	Ja	Ja	Ok	Nej	Nej
Reg.Ex.Pro	Ja	Nej	Ja	Ja	Ja	Ok	Ja	Nej

Styrgruppsmöten enligt avtal

Styrgruppens uppgifter är att säkerställa att insatsen ligger i linje med övergripande mål. Styrgruppen ska kontinuerligt följa upp resultaten och besluta om ändringar. En förutsättning för att detta ska vara möjligt är att parternas deltagande i styrgruppen är kontinuerligt. En förutsättning för att detta ska vara möjligt är att parternas deltagande i styrgruppen är

kontinuerligt. Att styrgruppen är stabil och återkommande och att de som ingår är närvarande på mötena är betydelsefullt för att insatsen ska hålla rätt kurs och för att nödvändiga beslut ska kunna tas.

Samtliga insatser förutom en, Lokussamordnare Älvkarleby, har angett att styrgruppsmöte ägt rum enligt avtal. Ett möte ställdes in med anledning av hög arbetsbelastning i kommunens ordinarie verksamheter. Sammantaget sju insatser har uppgett att ordinarie styrgruppsmedlemmar har saknats vid ett eller flera möten.

Uppföljning enligt avtal

Enligt förbundets styrdokument ska insatserna följas upp i SUS, i de fall det är tillämpligt. Utöver detta så ska insatserna rapportera resultat i förhållande till uppsatta mål.

Kvartalsrapporterna ska inlämnas till förbundet senast en månad efter avslutat kvartal. Detta har samtliga insatser gjort enligt plan. Två insatser, Plattform för individstöd i samverkan samt Ung Framtid har uppgett att de släpat efter något med inrapportering i SUS.

Kontroll målgrupp/metod

Genom denna fråga kontrollerar insatsen att de är klara över vilken målgrupp de riktar sig till och vilken metod de avser sig använda. Styrgruppen bör sträva efter tydlighet i dessa frågor. Dessa parametrar bedömer förbundet vara av betydelse och en framgångsfaktor för en lyckad måluppfyllelse och en lyckad insats. Styrgrupperna bör regelbundet stämma av så att insatsen når den målgrupp som angetts i ansökan (alternativt gjort justeringar utifrån de lärdomar som gjorts) samt den metod som angetts. Samtliga insatser har uppgett att de kontrollerat både att målgrupp och metod stämmer överens med vad som angetts i ansökan.

Jämlikhet/jämställdhet

Samtliga insatser har uppgett i sin rapportering att de diskuterat frågor kring jämställdhet och jämlikhet på sina styrgruppsmöten och/eller i insatsens löpande arbete. Det kan exempelvis handla om att föra diskussioner om jämställdhet eller inkludering/tillgänglighet på arbetsgruppsmöten i insatsen, se över statistik gällande könsfördelningen och resonera kring detta. Även deltagande i olika föreläsningar exempelvis om horisontella principer, är en aktivitet som kan bidra till att öka medvetenheten om perspektiven i det dagliga arbetet. Kansliet påminner kontinuerligt om vikten av att låta dessa perspektiv genomsyra arbetet i styrgrupperna och i insatserna. Verktöget ”Genuskompassen²” används hos några av individinsatserna framkommer genom kvartalsrapporteringen.

Avvikelse mål/målgrupp

Ingen insats har under aktuell period lämnat in avvikelse gällande mål eller målgrupp.

² Genuskompassen är ett verktyg som tagits fram av några samordningsförbund i Västra Götaland för att underlätta arbetet med jämställdhetsfrågor.

Statistik och kostnader

Beviljade insatser i förhållande till förbundets mål

I verksamhetsplanen för 2022 har styrelsen bestämt prioritering för beviljade insatser, där merparten ska vara riktade mot individ, därefter struktur och slutligen även kompetenshöjande insatser. Av de 11 insatser som varit i gång under perioden så är fyra av strukturell karaktär och sju är individinsatser. Strukturinsatserna är i regel mindre kostsamma. Utifrån ett ekonomiskt fördelningsperspektiv så har merdelen av finansieringen gått till individinsatser under det andra halvåret, vilket således var helt i linje med styrelsen prioritering.

Utfall för deltagare

Här anges antalet deltagare inom aktuella insatser sett till hela insatsperioden, t o m 2022-12-31. Det antal deltagare som anges är individer som registrerats med personuppgifter i SUS.

I verksamhetsplanen för 2022 finns beskrivet att målet är att insatserna bidrar till att individer förbättrar sina möjligheter att *komma in* på eller *närma* sig arbetsmarknaden. De insatser som förbundet finansierar har i olika utsträckning ett syfte av att vara förrehabiliterande. Det kan då förutom målet att deltagare ska gå ut i arbete/studier också finnas mål om att deltagarna ska närma sig arbete eller studier. För att mäta detta så använder flertalet av insatserna SMAIL-Skattning Mot Arbete i Länet, som ett sätt att mäta stegförflyttning. I verksamhetsplanen framgår att målet är att minst 80 procent av individerna ha en plan för vidare rehabilitering mot arbete och eller studier. I kvartalsrapporterna så framgår att i stort sett samtliga deltagare i insatserna har en sådan plan, 97 %.

Under året har 454 deltagare inskrivna med personuppgifter fått stöd i någon av individinsatserna. Därutöver har 40 anonyma deltagare deltagit i insats. 221 deltagare med personuppgifter har avslutats från förbundets insatser. 172 deltagare är utskrivna till arbete/studier/arbetssökande i olika omfattning, vilket innebär 78 % av alla utskrivna. 136 personer (62 %) är utskrivna till arbete/studier efter avslutad insats (46 % kvinnor och 54 % män).

70 personer har skrivits ut till fortsatt rehabilitering, sjukdom, föräldraledighet, flytt, eller övriga orsaker.

Tabell 6. Antal deltagare

Individinsatser	Inregistrerade perioden			Avslutade perioden			Avslutade under hela insatsperioden			Pågående deltagare		
	jan-dec			jan-dec			t.o.m. sista dec			per sista dec		
	K	M	S: a	K	M	S: a	K	M	s: a	K	M	S: a
Framsteget 2.0 Håbo	45	61	106	21	30	51	21	30	51	24	31	55
Bryggan Östhammar	6	21	27	8	23	31	25	38	63	2	18	20
En väg in-steget vidare Knivsta	29	25	54	20	16	36	20	16	36	10	8	18
Jobbcentrum Din väg framåt	56	63	119	30	34	64	30	34	64	26	29	55
Ung Framtid Tierp	12	39	51	5	17	22	5	17	22	7	22	29
Arbetslivsintro Uppsala	26	11	37	1	1	2	1	1	2	26	11	35
Plattform för individstöd Heby	6	7	13	5	10	15	5	10	15	8	12	20
Summa:	180	227	407	90	131	221	107	146	253	103	131	234
Fördelning kvinnor/män:	44%	56%		41%	59%		42%	58%		44%	56%	

Tabell 7. Utfall för deltagare, antal och andel till arbete och studier samt med handlingsplan.

Individinsatser	Antal till arbete och eller studier			Andel till arbete och eller studier (%)			Andel med handlingsplan (%)
	t om sista december						
	K	M	S: a	K	M	S: a	
Framsteget 2.0 Håbo	16	27	43	76	90	84	100
Bryggan Östhammar	2	11	13	25	48	42	100
En väg in-steget vidare Knivsta	11	12	23	55	75	64	100
Jobbcentrum Din väg framåt	20	17	37	67	50	58	100
Ung Framtid Tierp	3	8	11	60	47	50	85
Arbetslivsintro Uppsala	0	0	0	0	0	0	96
Plattform för individstöd Heby	1	8	9	20	80	60	100
Summa:	53	83	136			62	Ca 97 %
Fördelning kvinnor/män:	46%	54%					

Tabell 8. Antal anonyma individer registrerade i insatserna 2022

Individinsatser	Antal anonymt registrerade t.o.m sista dec 2022
Framsteget 2.0 Håbo	1
Bryggan Östhammar	1
En väg in-steget vidare Knivsta	4
Jobbcentrum Din väg framåt Enköping	3
Ung Framtid Tierp	2
Arbetslivsintro Uppsala	26
Plattform för individstöd Heby	3
Totalt:	40

Utöver de deltagare som registreras i SUS med personuppgifter så blir också ett antal deltagare anonymt registrerade. Anonymt registrerad blir en deltagare som ej lämnat samtycke till att lämna personuppgifter eller har skyddade personuppgifter. En anonym individ kan inte skrivas ut utan blir en ”pinne” i statistiken.

Tabell 9. Avslutningsanledningar arbete/studier/arbetsökande

	K	M	tot.
subventionerat arbete	20	26	46
ej subventionerat arbete	25	35	60
eget företag	0	0	0
Arbetar 30 %	1	0	1
Arbetar 50 %	8	8	16
Arbetar 60 %	1	0	1
Arbetar 75 %	5	7	12
Arbetar 80 %	3	0	3
Arbetar 100 %	27	46	73
S: a Arbete	45	61	106
studerande	12	22	34
S: a Arbete och/ eller studerande	57	83	140
Aktivt arbetsökande	11	26	37

Ett förtydligande om varför att antalet i arbete/studerande skiljer sig från tabellen 7 är att siffrorna är uthämtade vid olika tidpunkter i SUS. Statistik från SUS tas löpande ut och sammanställs till den information som framgår i tabell 6 och 7 medan statistik i tabell 9 hämtas ut i direkt anslutning till att årsredovisningen görs. Därför skiljer sig siffrorna lite åt.

20 av 45 kvinnor (45 %) i arbete har en subventionerad anställning, 25 av 45 har en ej subventionerad anställning (55%). 26 av 61 män (43 %) har en subventionerad anställning och 35 av 61 har en ej subventionerad anställning (57%). Av gruppen studerande så är det fler män, 65 %, jämfört med 35 % kvinnor.

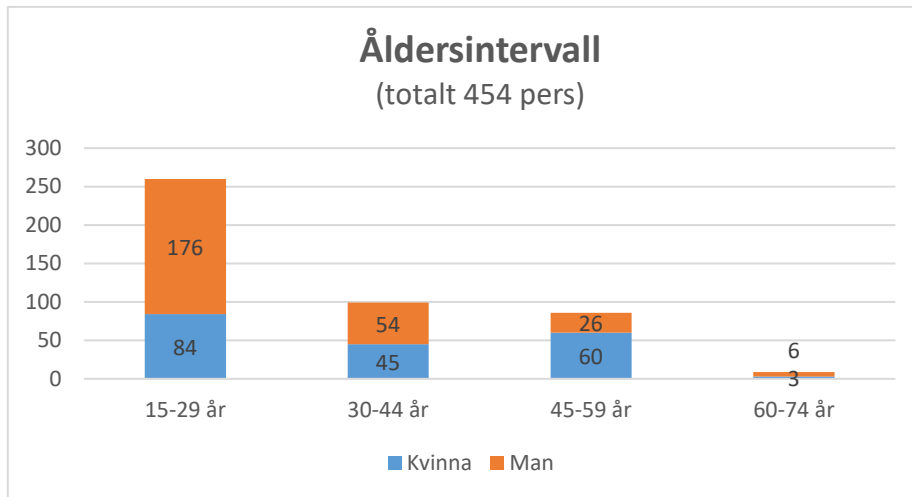
60 % av kvinnorna i anställning arbetar heltid. För män är motsvarande siffra 75 %.

Målgrupp

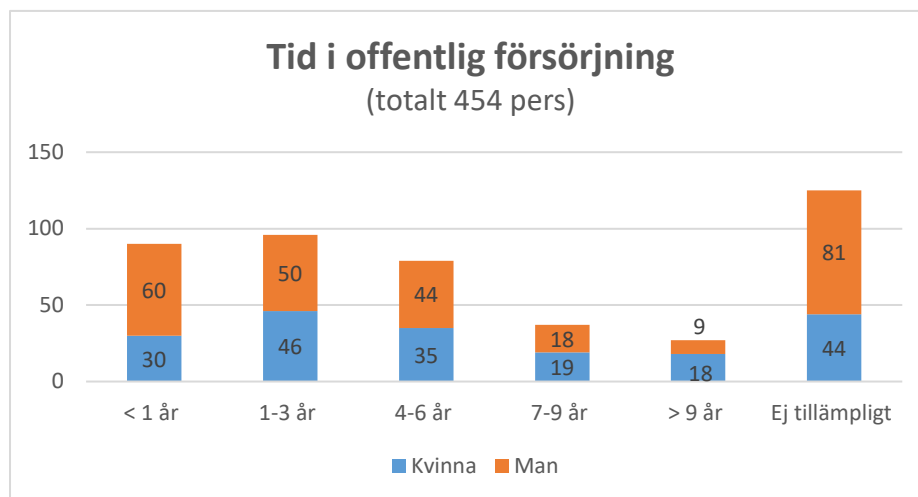
Utifrån de deltagare som är inskrivna under perioden ser målgruppen ser ut så här:

42 % är kvinnor och 58 % är män

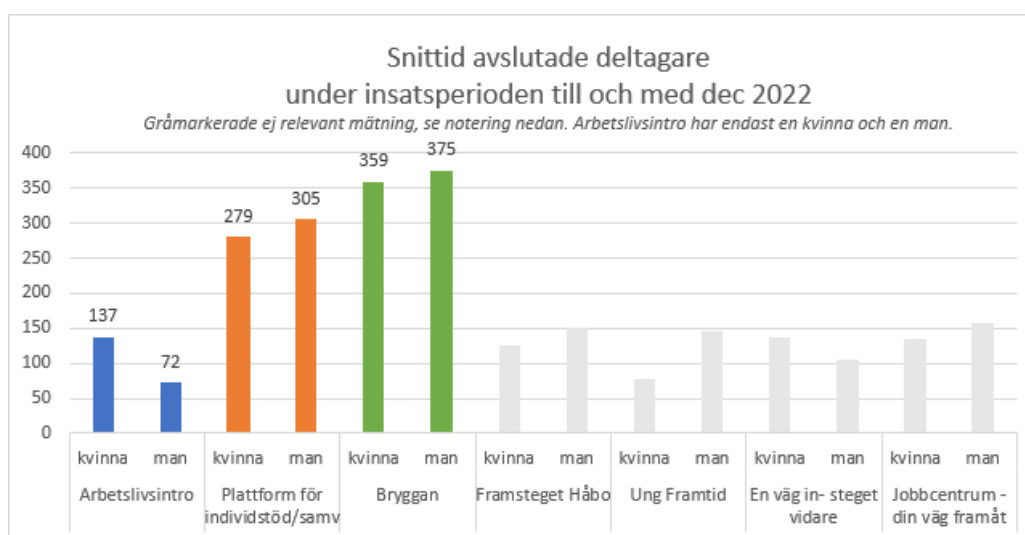
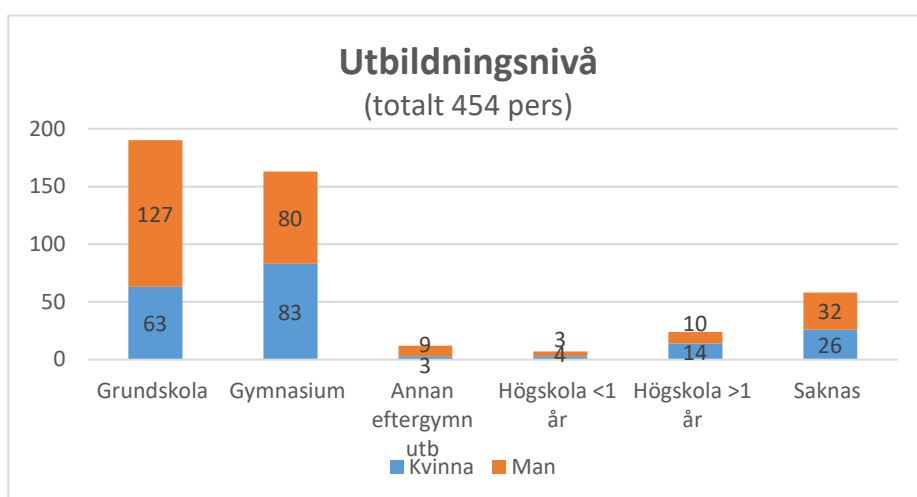
57 % är yngre än 30 år. I denna grupp är majoriteten män, nästan 7 av 10 är män. I ålderskategorin 45-59 år så är i stället majoriteten kvinnor, där är endast 3 av 10 män.



31 % har haft offentlig försörjning i 3 år eller mer. Men en ännu större andel har inte haft någon offentlig försörjning, något som troligtvis kan förklaras av den stora andelen yngre deltagare, som oftast inte har någon offentlig försörjning utan försörjs av familjen.



42 % har högst grundskoleexamen som avslutad utbildning, en betydande majoritet (67 %) av dessa är män. Av dem som har gymnasial utbildning som sin högsta slutförda (36%) utbildningen så är könsfördelningen jämnare. Endast 9 % har någon form av eftergymnasial utbildning. 13% saknar utbildning vilket kan betyda att de beskrivna kategorierna inte överensstämmer med personens utbildning (t ex utländsk skolbakgrund), eller så saknar personen faktiskt utbildning.



I diagrammet ovan visas snittid i antal dagar för individers inskrivning i de olika insatserna, fördelat på kön. Värt att notera här är att insatserna som är gråmarkerade är insatser som fört över deltagare från tidigare insats och därför blir snitttiden ovidkommande. Också snittiden för Arbetslivsintro blir missvisande då det handlar om så få utskrivna.

Sammanfattning och reflektioner

Under hösten 2022 har arbetet i förbundets finansierade insatser fortsatt. De insatser som antingen startades helt nya i januari 2022 eller som fortsatte med en delvis ny inriktning efter förlängning har nu varit i gång ett år. En sammanställning av de underlag detta dokument bygger på visar att arbetet i våra insatser ger resultat. De deltagare som tar del av stöd i insatserna är en heterogen målgrupp men vi vet att det är en grupp med stora behov av stöd. Så många som var fjärde person har endast grundskola som högsta avslutade utbildning, och många har också uppburit offentlig försörjning en längre tid. Det är inte möjligt att statistiskt mäta förekomsten av psykisk och fysisk ohälsa bland förbundets deltagare, men genom den information som lämnas från styrgrupper och insatsansvariga så framkommer att förekomsten är hög. Sammantaget är alltså problembilden komplex för de individer som förbundets insatser ska stötta, och utmaningarna stora. De utmaningar som finns på arbetsmarknaden just nu, med en förestående lågkonjunktur med allt vad det innebär, och samtidigt efterfrågan på rätt kompetens bidrar till fortsatta utmaningar för de målgrupper som Samordningsförbundet ska finnas för. Det medför att det ställs än större krav på att myndigheterna ska samverka för att på bästa sätt överbrygga utmaningarna och möjliggöra att individer med behov av samordnade rehabiliteringsinsatser får stöd.

Inom insatserna arbetar många duktiga, kvalificerade medarbetare som på olika sätt, med kreativitet och engagemang bidrar till att ge deltagarna ett gott stöd. Stegflyttning mot arbete och studier görs. Statistiken visar på att 62 % av deltagarna som skrivits ut under året har gått till arbete/studier. Om det dessutom räknas in att skrivs ut till ett aktivt arbetssökande, så blir resultatet hela 78%. Det vill säga, åtta av tio har gjort stegflyttning som inneburit antingen arbete, studier eller förmåga att söka arbete aktivt och kunna ta del av ordinarie stöd genom exempelvis Arbetsförmedlingen.

Det är tillfredsställande att blicka tillbaka på det arbete förbundet under året gjort med att kompetensutveckla länets kommuner i progressionsmätningssystemet SMAIL-Skattning Mot Arbete I Länet. SMAIL bidrar till att ge struktur i arbetet med ett tydligt fokus på arbete/studier. Dessutom är SMAIL till stor del ett förhållningssätt som går ut på att aktivt arbeta med hur verksamhet och handledare kan agera för att bidra till bästa möjliga stöd för individen. Då alla kommuner i länet är inbegripna i arbetet med SMAIL, spiller detta så klart över på de insatser som förbundet finansierar. Flertalet insatser har också inkrivet i sina ansökningar att de avser att arbeta med SMAIL som en metod inom insatsen. Vi ser med tillförsikt framemot det fortsatta arbetet med SMAIL kopplat till förbundets insatser.

Genom SMAIL-arbetet kommer insatserna också åt frågor som rör de horisontella principerna på ett naturligt sätt, så som bland annat jämställdhet och jämlikhet. Det kan konstateras att dessa perspektiv beaktas i förbundets insatser.

Förutom de individinsatser som bedrivs, finansierar förbundet också insatser av mer strukturell karaktär. Dessa syftar till att på olika sätt bidra till att stärka den samverkan mellan parterna som finns, såsom Lokussamordnare eller på annat sätt ta sig an strukturella utmaningar, såsom digital plattform för stöd i studier. Förbundet har de senaste åren också finansierat en resurs genom insatsen RegExPro, som bidragit till att stora projektmedel med extern finansiering kommit länet till nytta. Dessutom har resursen också bidragit till att öka

parternas benägenhet och möjlighet att arbeta med externt finansierade projekt, så som exempelvis ESF (Europeiska socialfonden).

Förbundets sätt att systematiskt följa upp insatser genom kvartalsrapporter har pågått sedan 2018 och ger förutsättningar för tät uppföljning med möjlighet till god kontroll och stöd. Eventuella avvikelser uppmärksammas och hanteras i tid och ett antal faktorer som kan antas påverka framgången för insatsen följs upp varje kvartal. I de fall avvikelser av budget, inriktning och mål uppstår begärs en avvikelse rapport in vilket möjliggör en kontinuerlig avstämning av insatsernas förväntade resultat och förbundets kvarvarande medel.

De resultat som redovisats är mycket tillfredsställande. Inom Samordningsförbundet i Uppsala län kan vi var mer än nöjda över att bidra till att många individer med komplexa behov får stöd att närma sig eller komma ut på arbetsmarknaden.