

# Insatshistorik

# Data totalt Samordningsförbundet

	2017	2018	2019	2020	2021	2022	sep-23
<b>Antal finansierade insatser</b>	26	23	23	21	15	11	12
<i>varav individinsats</i>	18	13	13	9	7	7	9
<i>vara strukturinsats</i>	8	10	10	12	8	4	3
Fördelade medel individinsatser	71%	58%	65%	75%	74%	87%	87%
Fördelade medel strukturinsatser	29%	42%	35%	25%	26%	13%	13%
<b>Totalt antal deltagare under perioden (avslut och pågående)</b>	362	567 (1058)	470 (1057)	630	452	454	544
<i>varav andelen män</i>	56%	53%	55%	55%	56%	58%	54%
<i>varav andel kvinnor</i>	44%	47%	45%	45%	44%	42%	46%
Tid i off försörj före insats, 3 år eller längre	31%	21%	24%	26%	32%	31%	29%
Deltagare som har grundskola som högsta utbildning	31%	29%	34%	45%	41%	42%	45%
Deltagare som är under 30 år	38%	38%	48%	48%	58%	57%	55%
Antal dagar i insats innan avslut	320	176	360	334	267	*	*
<b>Utskrivna under perioden</b>	164	277	218 (701)	402	409	221	247
Antal utskrivna till arbete och/eller studier	54	174	100 (309)	222	186	136	113
<i>varav ej subventionerat arbete</i>					61	59	33
<i>varav subventionerat arbete</i>					71	44	40
Andel deltagare utskrivna till arbete och/eller studier	32%	63%	46% (45%)	55%	45%	62%	44%
<i>Rökmarkerat är inkl insatsen Extratjänster</i>							

\*snittid för 2022 går ej att få fram på grund av byte av system

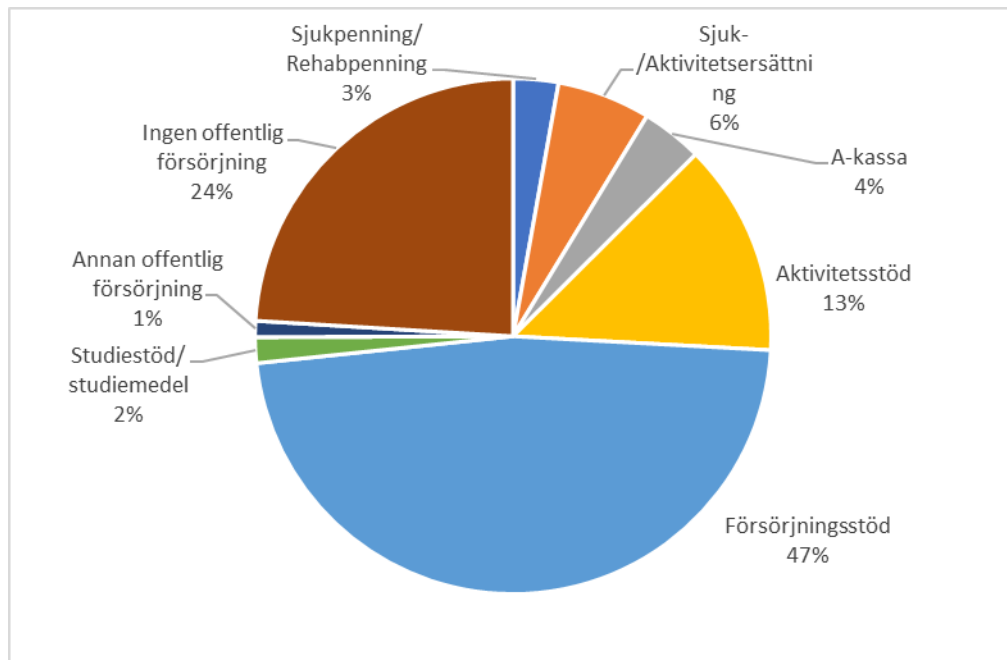
# Uppdelning per insats 1 jan – 30 sept 2023

Data per 30 september 2023	Arbetslivsintro Uppsala	Bryggan Ö-hammar	Ung Framtid Tierp	Arbetsmarknads- stödjare Äby	Din väg framåt Enköping	En väg in... Knivsta	Framsteget 2.0 Håbo	Plattform.... Heby
<b>Totalt antal deltagare under perioden (avslut/pågående)</b>	95	41	63	19	113	58	113	42
<i>varav andelen män</i>	37%	73%	65%	58%	51%	48%	58%	60%
<i>varav andel kvinnor</i>	63%	27%	35%	42%	49%	52%	42%	40%
Deltagare som har grundskola som högsta utbildning	29%	41%	49%	63%	41%	36%	52%	69%
Deltagare som är under 30 år	8%	98%	99%	84%	51%	24%	79%	40%
<b>Utskrivna under perioden</b>								
Antal utskrivna till arbete och/eller studier	4	2	20	0	24	18	36	9
<i>varav ej subventionerat arbete</i>	2	0	5	0	6	6	13	1
<i>varav subventionerat arbete</i>	0	1	4	0	11	5	12	7

*Insatsen Arbetsmarknadsstödjare i Älvkarleby startade 1 juli 2023*

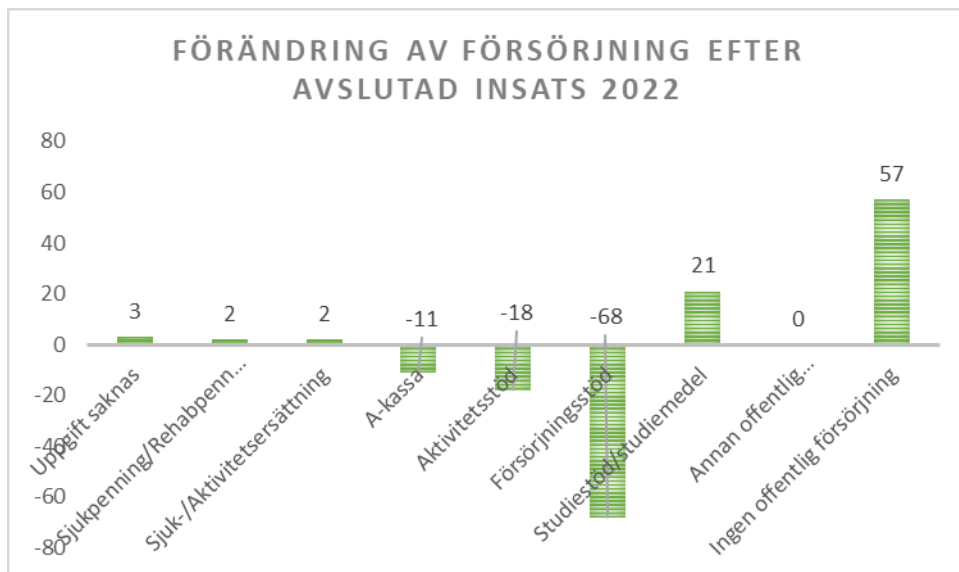
*OBS att det inte går att jämföra insatser, olika målgrupper, förutsättningar mm*

# Försörjningsform innan insats inskrivna 2022



*En deltagare kan ha flera olika försörjningskällor*

# Förändring av försörjningsform



En deltagare kan ha flera försörjningsformer

# EKOfin

Beräkning gjord på antal deltagare som helt eller delvis kommit ut i arbete, hänsyn har tagits till ålder samt tjänstgöringsgrad vid avslut i insats.

Schablonkostnad: 149 tkr år 2020, 153 tkr år 2021, 162 tkr år 2022 per deltagare/år

mnkr	2020	2021	2022
1 år	18,9	18,7	15,1
5 år	94,6	92,9	75,6
10 år	189,2	183,6	150,0
I arbete till pension	559,8	632,3	380,9

*Schablonkostnad:*

*underlaget till beräkningen kommer från data som SCB tar fram till Nationella rådet (via FK). Där framgår beloppen som utbetalats i olika försörjningsformer, tillsammans med beräkningar av antalet helårsekvivalenter.*

*Schablonkostnaden är kvoten mellan det totalt utbetalda beloppet och helårsekvivalenter per kommun. Det kan också vara så att schablonkostnaden beräknats för ett antal år, för att få en stabilare beräkning.*

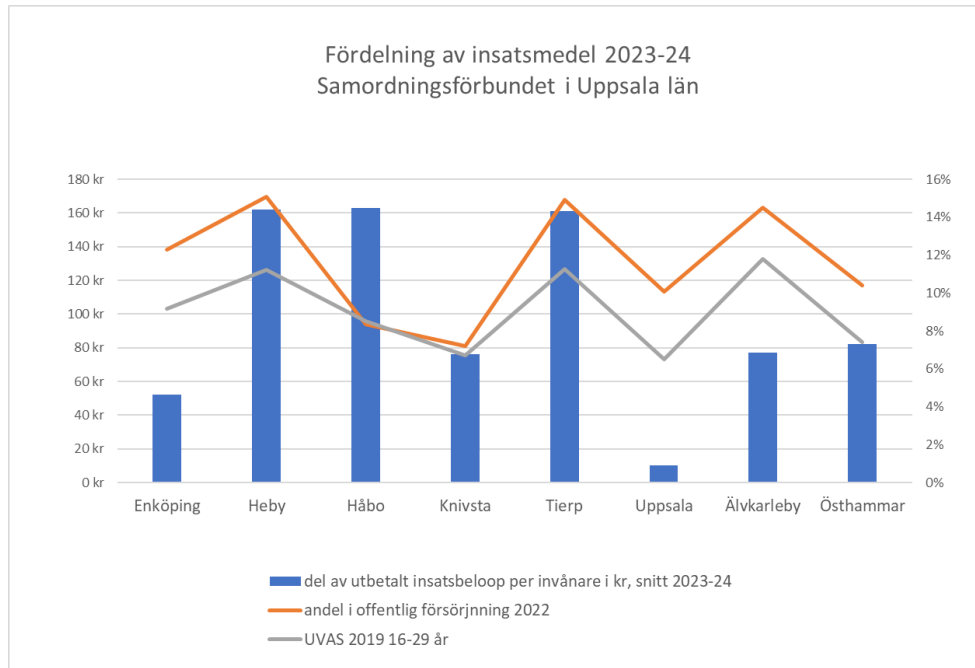
# Fördelning av insatsmedel

Projektägare	Invånare 2022	Medlemsavg 2023	Ansökta	Del av årets	Utbet för	Sa utbetalt	Del av totalt	Utbet för
			insatsmedel 2023-24	totala insats- belopp	insatser kr/ invånare snitt 2023-24	insatsmedel 2020-22	insatsbelopp 2020-22 snitt	insatser kr/invånare 2020-22
Enköping	47 770	687 648	4 966 000	12%	52	4 788 611	9%	33
Heby	14 386	207 086	4 647 000	11%	162	5 111 552	10%	118
Håbo	22 636	325 845	7 361 000	18%	163	6 558 486	13%	97
Knivsta	20 080	289 051	3 036 000	7%	76	4 321 257	8%	72
Tierp	21 403	308 096	6 896 000	17%	161	7 380 995	14%	115
Uppsala	241 870	3 481 714	5 004 000	12%	10	9 310 778	18%	13
Älvkarleby	9 605	138 264	1 475 000	4%	77	1 022 561	2%	35
Östhammar	22 320	321 296	3 667 000	9%	82	4 972 482	10%	74
FK+AF		11 518 000	1 205 000	3%	2	3 926 663	8%	3
Region Uppsala		5 759 000	3 481 000	8%	4	3 964 289	8%	3
<b>Totalt</b>	<b>400 070</b>	<b>23 036 000</b>	<b>41 738 000</b>			<b>51 357 674</b>		

Medlemsavgiften för kommunerna motsvarar 14 kr/invånare

Antal invånare enligt SCB befolkningsstatistik 2022-11-01

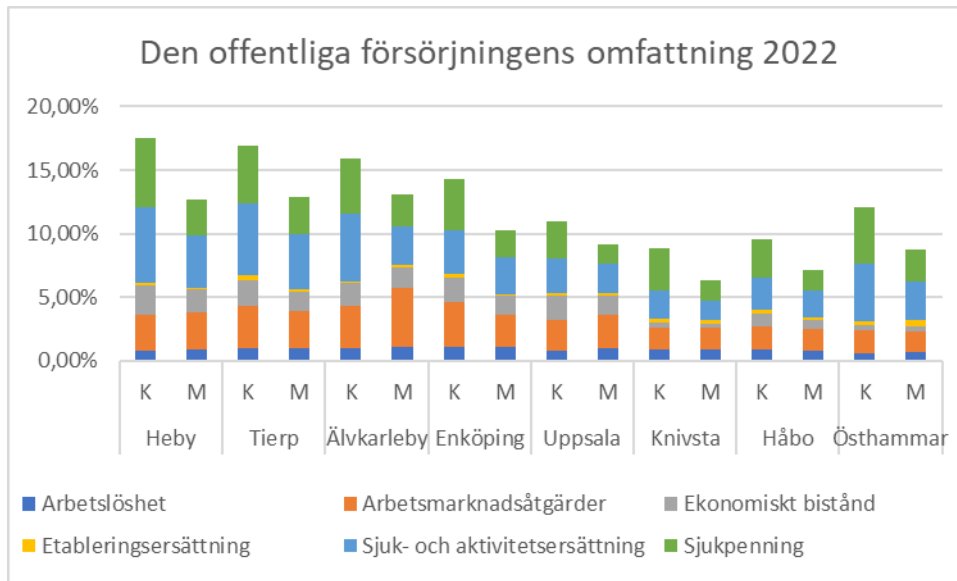
# Fördelning av insatsmedel år 2023-24 i förhållande till offentlig försörjning



Trenden är att den offentliga försörjningen minskar i alla kommuner utom Heby, i Östhammar är det endast marginella skillnader 2020-2022



# Den offentliga försörjningen omfattning 2022



Beräkningen gjord av Statisticon på helårsekvivalenter (inte antal).

I alla kommuner är andelen kvinnor högre, det är sjukpenning och sjuk- och aktivitetsersättning där kvinnorna är överrepresenterade.